



Instituto Municipal de Vivienda de Dolores Hidalgo, Gto.
Estado Analítico del Ejercicio del Presupuesto de Egresos
Clasificación por Objeto del Gasto (Capítulo y Concepto)
Del 1 de Enero al 31 de Diciembre de 2023

Concepto	Egresos					Subejercicio
	Aprobado	Ampliaciones/ (Reducciones)	Modificado	Devengado	Pagado	
	1	2	3 = (1 + 2)	4	5	6 = (3 - 4)
Servicios Personales						
Remuneraciones al Personal de Carácter Permanente	5,641,734.00	-155,875.00	5,485,859.00	4,478,572.38	4,478,572.38	1,007,286.62
Remuneraciones al Personal de Carácter Transitorio	3,490,548.00	-490,600.00	2,999,948.00	2,293,099.60	2,293,099.60	706,848.40
Remuneraciones Adicionales y Especiales	719,156.00	-54,275.00	664,881.00	645,468.11	645,468.11	19,412.89
Seguridad Social	494,130.00	0.00	494,130.00	316,810.90	316,810.90	177,319.10
Otras Prestaciones Sociales y Económicas	340,254.00	180,000.00	520,254.00	519,123.25	519,123.25	1,130.75
Previsiones	597,646.00	209,000.00	806,646.00	704,070.52	704,070.52	102,575.48
Pago de Estímulos a Servidores Públicos	0.00	0.00	0.00	0.00	0.00	0.00
Materiales y Suministros						
Materiales de Administración, Emisión de Documentos y Artículos Oficiales	176,000.00	32,000.00	208,000.00	147,306.74	147,306.74	60,693.26
Alimentos y Utensilios	46,000.00	0.00	46,000.00	27,808.88	27,808.88	18,191.12
Materias Primas y Materiales de Producción y Comercialización	0.00	0.00	0.00	0.00	0.00	0.00
Materiales y Artículos de Construcción y de Reparación	0.00	0.00	0.00	0.00	0.00	0.00
Productos Químicos, Farmacéuticos y de Laboratorio	6,000.00	0.00	6,000.00	6,000.00	6,000.00	0.00
Combustibles, Lubricantes y Aditivos	0.00	0.00	0.00	2,974.01	2,974.01	0.00
Vestuario, Blancos, Prendas de Protección y Artículos Deportivos	60,000.00	15,000.00	75,000.00	69,326.12	69,326.12	5,673.88
Materiales y Suministros Para Seguridad	30,000.00	0.00	30,000.00	0.00	0.00	30,000.00
Herramientas, Refacciones y Accesorios Menores	0.00	0.00	0.00	0.00	0.00	0.00
Servicios Generales						
Servicios Básicos	34,000.00	17,000.00	51,000.00	47,197.73	47,197.73	4,802.27
Servicios de Arrendamiento	881,716.00	1,098,000.00	1,977,716.00	1,494,144.56	1,494,144.56	483,571.44
Servicios Profesionales, Científicos, Técnicos y Otros Servicios	33,800.00	0.00	33,800.00	24,843.07	24,843.07	8,956.93
Servicios Financieros, Bancarios y Comerciales	406,000.00	0.00	406,000.00	403,748.80	403,748.80	2,251.20
Servicios de Instalación, Reparación, Mantenimiento y Conservación	108,000.00	819,000.00	927,000.00	526,149.29	397,934.10	400,850.71
Servicios de Comunicación Social y Publicidad	50,000.00	0.00	50,000.00	36,800.79	36,800.79	13,199.21
Servicios de Traslado y Viáticos	59,000.00	127,000.00	186,000.00	164,911.68	164,911.68	21,088.32
Servicios Oficiales	65,000.00	145,000.00	210,000.00	200,000.00	200,000.00	10,000.00
Otros Servicios Generales	10,000.00	0.00	10,000.00	0.00	0.00	10,000.00
Transferencias, Asignaciones, Subsidios y Otras Ayudas						
Transferencias Internas y Asignaciones al Sector Público	50,000.00	0.00	50,000.00	37,985.93	37,985.93	12,014.07
Transferencias al Resto del Sector Público	99,916.00	5,000.00	104,916.00	99,705.00	82,753.00	5,211.00
Subsidios y Subvenciones	0.00	0.00	0.00	0.00	0.00	0.00
Ayudas Sociales	0.00	0.00	0.00	0.00	0.00	0.00
Pensiones y Jubilaciones	0.00	0.00	0.00	0.00	0.00	0.00
Transferencias a Fideicomisos, Mandatos y Otros Análogos	0.00	0.00	0.00	0.00	0.00	0.00
Transferencias a la Seguridad Social	0.00	0.00	0.00	0.00	0.00	0.00
Donativos	0.00	0.00	0.00	0.00	0.00	0.00
Transferencias al Exterior	0.00	0.00	0.00	0.00	0.00	0.00
Bienes Muebles, Inmuebles e Intangibles						
Mobiliario y Equipo de Administración	4,000,000.00	-371,000.00	3,629,000.00	3,500,000.00	3,500,000.00	129,000.00
Mobiliario y Equipo Educativo y Recreativo	0.00	0.00	0.00	0.00	0.00	0.00
Equipo e Instrumental Médico y de Laboratorio	0.00	0.00	0.00	0.00	0.00	0.00
Vehículos y Equipo de Transporte	0.00	0.00	0.00	0.00	0.00	0.00
Equipo de Defensa y Seguridad	0.00	0.00	0.00	0.00	0.00	0.00
Maquinaria, Otros Equipos y Herramientas	0.00	0.00	0.00	0.00	0.00	0.00
Activos Biológicos	0.00	0.00	0.00	0.00	0.00	0.00
Bienes Inmuebles	0.00	0.00	0.00	0.00	0.00	0.00
Activos Intangibles	4,000,000.00	-371,000.00	3,629,000.00	3,500,000.00	3,500,000.00	129,000.00
Inversión Pública						
Obra Pública en Bienes de Dominio Público	0.00	0.00	0.00	0.00	0.00	0.00
Obra Pública en Bienes Propios	6,500,000.00	0.00	6,500,000.00	0.00	0.00	6,500,000.00
Proyectos Productivos y Acciones de Fomento	2,500,000.00	0.00	2,500,000.00	0.00	0.00	2,500,000.00
Inversiones Financieras y Otras Provisiones	4,000,000.00	0.00	4,000,000.00	0.00	0.00	4,000,000.00
Inversiones Para el Fomento de Actividades Productivas						
Acciones y Participaciones de Capital	615,716.03	-601,125.00	14,591.03	0.00	0.00	14,591.03
Compra de Títulos y Valores	0.00	0.00	0.00	0.00	0.00	0.00
Concesión de Préstamos	0.00	0.00	0.00	0.00	0.00	0.00
Inversiones en Fideicomisos, Mandatos y Otros Análogos	0.00	0.00	0.00	0.00	0.00	0.00
Otras Inversiones Financieras	0.00	0.00	0.00	0.00	0.00	0.00
Provisiones para Contingencias y Otras Erogaciones Especiales	0.00	0.00	0.00	0.00	0.00	0.00
Participaciones y Aportaciones						
Participaciones	615,716.03	-601,125.00	14,591.03	0.00	0.00	14,591.03
Aportaciones	0.00	0.00	0.00	0.00	0.00	0.00
Convenios	0.00	0.00	0.00	0.00	0.00	0.00
Deuda Pública						
Amortización de la Deuda Pública	0.00	0.00	0.00	0.00	0.00	0.00
Intereses de la Deuda Pública	0.00	0.00	0.00	0.00	0.00	0.00
Comisiones de la Deuda Pública	0.00	0.00	0.00	0.00	0.00	0.00
Gastos de la Deuda Pública	0.00	0.00	0.00	0.00	0.00	0.00
Costo por Coberturas	0.00	0.00	0.00	0.00	0.00	0.00
Apoyos Financieros	0.00	0.00	0.00	0.00	0.00	0.00
Adeudos de Ejercicios Fiscales Anteriores (Adefas)	0.00	0.00	0.00	0.00	0.00	0.00
Total del Gasto	17,815,166.03	0.00	17,815,166.03	9,620,023.68	9,474,856.49	8,185,142.35

"Bajo protesta de decir verdad declaramos que los Estados Financieros y sus notas, son razonablemente correctos y son responsabilidad del emisor"


 ARQ. GERARDO SAMON NUÑEZ REYES
 PRESIDENTE DEL CONSEJO DIRECTIVO DEL IMUVI

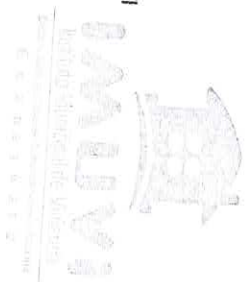


Instituto Municipal de Vivienda de Dolores Hidalgo, Gto.
Estado Analítico del Ejercicio del Presupuesto de Egresos
Clasificación por Objeto del Gasto (Capítulo y Concepto)
Del 1 de Enero al 31 de Diciembre de 2023

Concepto	Egresos						Subejercicio 6 = (3 - 4)
	Aprobado 1	Ampliaciones/ (Reducciones) 2	Modificado 3 = (1 + 2)	Devengado 4	Pagado 5		
Gasto Corriente	7,315,166.03	371,000.00	7,686,166.03	6,120,023.68	5,974,856.49	1,566,142.35	
Gasto de Capital	10,500,000.00	-371,000.00	10,129,000.00	3,500,000.00	3,500,000.00	6,629,000.00	
Amortización de la Deuda y Disminución de Pasivos	0.00	0.00	0.00	0.00	0.00	0.00	
Pensiones y Jubilaciones	0.00	0.00	0.00	0.00	0.00	0.00	
Participaciones	0.00	0.00	0.00	0.00	0.00	0.00	
Total del Gasto	17,815,166.03	0.00	17,815,166.03	9,620,023.68	9,474,856.49	8,195,142.35	

"Bajo protesta de decir verdad declaramos que los Estados Financieros y sus notas, son razonablemente correctos y son responsabilidad del emisor"

ARQ. GERARDO RAMÓN NUÑEZ REYES
PRESIDENTE DEL CONSEJO DIRECTIVO DEL IMUVI



Instituto Municipal de Vivienda de Dolores Hidalgo, Gto.
Estado Analítico del Ejercicio del Presupuesto de Egresos
Clasificación Administrativa
Del 1 de Enero al 31 de Diciembre de 2023

Concepto	Egresos						Subejercicio
	Aprobado 1	Ampliaciones/ (Reducciones) 2	Modificado 3=(1+2)	Devengado 4	Pagado 5	6=(3-4)	
31120M12V010000 DIRECCION GENERAL	17,815,166.03	0.00	17,815,166.03	9,620,023.68	5,974,856.49	8,195,142.35	0.00
Dependencia o Unidad Administrativa 2	0.00	0.00	0.00	0.00	0.00	0.00	0.00
Dependencia o Unidad Administrativa 3	0.00	0.00	0.00	0.00	0.00	0.00	0.00
Dependencia o Unidad Administrativa 4	0.00	0.00	0.00	0.00	0.00	0.00	0.00
Dependencia o Unidad Administrativa 5	0.00	0.00	0.00	0.00	0.00	0.00	0.00
Dependencia o Unidad Administrativa 6	0.00	0.00	0.00	0.00	0.00	0.00	0.00
Dependencia o Unidad Administrativa 7	0.00	0.00	0.00	0.00	0.00	0.00	0.00
Total del Gasto	17,815,166.03	0.00	17,815,166.03	9,620,023.68	5,974,856.49	8,195,142.35	0.00

Instituto Municipal de Vivienda de Dolores Hidalgo, Gto.
Estado Analítico del Ejercicio del Presupuesto de Egresos
Clasificación Administrativa (Poderes)
Del 1 de Enero al 31 de Diciembre de 2023


Concepto	Egresos						Subejercicio
	Aprobado 1	Ampliaciones/ (Reducciones) 2	Modificado 3=(1+2)	Devengado 4	Pagado 5	6=(3-4)	
Poder Ejecutivo	0.00	0.00	0.00	0.00	0.00	0.00	0.00
Poder Legislativo	0.00	0.00	0.00	0.00	0.00	0.00	0.00
Poder Judicial	0.00	0.00	0.00	0.00	0.00	0.00	0.00
Organismos Autónomos	0.00	0.00	0.00	0.00	0.00	0.00	0.00
Total del Gasto	0.00	0.00	0.00	0.00	0.00	0.00	0.00

Instituto Municipal de Vivienda de Dolores Hidalgo, Gto.
Estado Analítico del Ejercicio del Presupuesto de Egresos
Clasificación Administrativa (Sector Paraestatal)
Del 1 de Enero al 31 de Diciembre de 2023

Concepto	Egresos						Subejercicio
	Aprobado 1	Ampliaciones/ (Reducciones) 2	Modificado 3=(1+2)	Devengado 4	Pagado 5	6=(3-4)	
Entidades Paraestatales y Fideicomisos No Empresariales y No Financieros	17,815,166.03	0.00	17,815,166.03	9,620,023.68	9,474,856.49	8,195,142.35	0.00
Instituciones Públicas de la Seguridad Social	0.00	0.00	0.00	0.00	0.00	0.00	0.00
Entidades Paraestatales Empresariales No Financieras con Participación Estatal Mayoritaria	0.00	0.00	0.00	0.00	0.00	0.00	0.00
Fideicomisos Empresariales No Financieros con Participación Estatal Mayoritaria	0.00	0.00	0.00	0.00	0.00	0.00	0.00
Entidades Paraestatales Empresariales Financieras Monetarias con Participación Estatal Mayoritaria	0.00	0.00	0.00	0.00	0.00	0.00	0.00
Entidades Paraestatales Financieras No Monetarias con Participación Estatal Mayoritaria	0.00	0.00	0.00	0.00	0.00	0.00	0.00
Fideicomisos Financieros Públicos con Participación Estatal Mayoritaria	0.00	0.00	0.00	0.00	0.00	0.00	0.00
Total del Gasto	17,815,166.03	0.00	17,815,166.03	9,620,023.68	9,474,856.49	8,195,142.35	0.00

Bajo protesta de decir verdad declaramos que los Estados Financieros y sus notas, son razonablemente correctos y son responsabilidad del emisor.

ARQ. GERARDO RAMÓN MUÑOZ REYES
PRESIDENTE DEL CONSEJO DIRECTIVO DEL IMUVI



Instituto Municipal de Vivienda de Dolores Hidalgo, Gto.
Estado Analítico del Ejercicio del Presupuesto de Egresos
Clasificación Administrativa (Sector Paraestatal)
Del 1 de Enero al 31 de Diciembre de 2023

Instituto Municipal de Vivienda de Dolores Hidalgo, Gto.
Estado Analítico del Ejercicio del Presupuesto de Egresos
Clasificación Funcional (Finalidad y Función)
Del 1 de Enero al 31 de Diciembre de 2023

Concepto	Egresos						Subejercicio 6 = (3 - 4)
	Aprobado 1	Ampliaciones/ (Reducciones) 2	Modificado 3 = (1 + 2)	Devengado 4	Pagado 5		
Gobierno							
Legislación	0.00	0.00	0.00	0.00	0.00	0.00	0.00
Justicia	0.00	0.00	0.00	0.00	0.00	0.00	0.00
Coordinación de la Política de Gobierno	0.00	0.00	0.00	0.00	0.00	0.00	0.00
Relaciones Exteriores	0.00	0.00	0.00	0.00	0.00	0.00	0.00
Asuntos Financieros y Hacendarios	0.00	0.00	0.00	0.00	0.00	0.00	0.00
Seguridad Nacional	0.00	0.00	0.00	0.00	0.00	0.00	0.00
Asuntos de Orden Público y de Seguridad Interior	0.00	0.00	0.00	0.00	0.00	0.00	0.00
Otros Servicios Generales	0.00	0.00	0.00	0.00	0.00	0.00	0.00
Desarrollo Social							
Protección Ambiental	0.00	0.00	0.00	0.00	0.00	0.00	0.00
Vivienda y Servicios a la Comunidad	17,815,166.03	0.00	17,815,166.03	0.00	9,474,856.49	0.00	8,195,142.35
Salud	0.00	0.00	0.00	0.00	0.00	0.00	0.00
Recreación, Cultura y Otras Manifestaciones Sociales	17,815,166.03	0.00	17,815,166.03	0.00	9,474,856.49	0.00	8,195,142.35
Educación	0.00	0.00	0.00	0.00	0.00	0.00	0.00
Protección Social	0.00	0.00	0.00	0.00	0.00	0.00	0.00
Otros Asuntos Sociales	0.00	0.00	0.00	0.00	0.00	0.00	0.00
Desarrollo Económico							
Asuntos Económicos, Comerciales y Laborales en General	0.00	0.00	0.00	0.00	0.00	0.00	0.00
Agropecuaria, Silvicultura, Pesca y Caza	0.00	0.00	0.00	0.00	0.00	0.00	0.00
Combustibles y Energía	0.00	0.00	0.00	0.00	0.00	0.00	0.00
Minería, Manufacturas y Construcción	0.00	0.00	0.00	0.00	0.00	0.00	0.00
Transporte	0.00	0.00	0.00	0.00	0.00	0.00	0.00
Comunicaciones	0.00	0.00	0.00	0.00	0.00	0.00	0.00
Turismo	0.00	0.00	0.00	0.00	0.00	0.00	0.00
Ciencia, Tecnología e Innovación	0.00	0.00	0.00	0.00	0.00	0.00	0.00
Otras Industrias y Otros Asuntos Económicos	0.00	0.00	0.00	0.00	0.00	0.00	0.00
Otras no Clasificadas en Funciones Anteriores							
Transacciones de la Deuda Pública / Costo Financiero de la Deuda	0.00	0.00	0.00	0.00	0.00	0.00	0.00
Transferencias, Participaciones y Aportaciones Entre Diferentes Niveles y Ordenes de Gobierno	0.00	0.00	0.00	0.00	0.00	0.00	0.00
Sanamiento del Sistema Financiero	0.00	0.00	0.00	0.00	0.00	0.00	0.00
Aderudos de Ejercicios Fiscales Anteriores	0.00	0.00	0.00	0.00	0.00	0.00	0.00
Total del Gasto	17,815,166.03	0.00	17,815,166.03	9,620,023.68	9,474,856.49	8,195,142.35	

Bajo protesta de decir verdad declaramos que los Estados Financieros y sus notas, son razonablemente correctos y son responsabilidad del emisor


ARQ. GERARDO RAMÓN MARTÍNEZ REYES
PRESIDENTE DEL CONSEJO DIRECTIVO DEL IMUVI

