

STEMA PARA EL DESARROLLO INTEGRAL DE LA FAMILIA DEL MUNICIPIO DE DOLORES HIDALGO, CUNA DE LA INDEPENDENCIA NACIONAL, GUANAJUATO
ESTADO ANALÍTICO DEL EJERCICIO DEL PRESUPUESTO DE EGRESOS
CLASIFICACION POR OBJETO DEL GASTO (CAPÍTULO Y CONCEPTO)
DEL 1 DE ENERO AL 31 DE DICIEMBRE DEL 2022


Concepto	Egresos						Subejercicio
	Aprobado 1	Ampliaciones/ (Reducciones) 2	Modificado 3=(1+2)	Devengado 4	Pagado 5	6=(3-4)	
Servicios Personales	14,578,504.38	1,542,811.04	16,121,315.42	13,995,481.48	13,983,318.66	2,125,833.94	
Remuneraciones al Personal de Carácter Permanente	10,243,092.16	741,887.66	10,984,979.82	9,500,622.59	9,500,622.59	1,484,357.23	
Remuneraciones al Personal de Carácter Transitorio	495,022.62	-172,124.98	322,897.64	322,897.64	322,897.64	0.00	
Remuneraciones Adicionales y Especiales	1,598,016.18	227,968.46	1,825,984.64	1,800,914.16	1,800,914.16	225,070.48	
Seguridad Social	414,000.00	-25,000.00	389,000.00	179,917.05	167,754.23	209,082.95	
Otras Prestaciones Sociales y Económicas	1,528,373.42	1,069,619.95	2,597,993.37	2,391,130.04	2,391,130.04	206,863.33	
Previsiones	300,000.00	-299,540.05	459.95	0.00	0.00	459.95	
Pago de Estímulos a Servidores Públicos	0.00	0.00	0.00	0.00	0.00	0.00	
Materiales y Suministros	7,342,646.24	-41,608.40	7,301,039.84	6,899,853.52	6,773,240.32	401,186.32	
Materiales de Administración, Emisión de Documentos y Artículos Oficiales	351,578.24	118,000.90	469,579.14	368,101.90	279,014.20	101,477.24	
Alimentos y Utensilios	5,655,000.00	-40,000.00	5,615,000.00	5,446,512.28	5,404,156.35	168,487.72	
Materiales Primas y Materiales de Producción y Comercialización	275,000.00	120,444.00	395,444.00	382,164.00	502,300.00	13,280.00	
Materiales y Artículos de Construcción y de Reparación	25,000.00	0.00	25,000.00	13,827.74	13,827.74	11,172.26	
Productos Químicos, Farmacéuticos y de Laboratorio	70,000.00	-15,000.00	55,000.00	54,360.44	50,989.90	639.56	
Combustibles, Lubricantes y Aditivos	807,284.00	-246,000.00	561,284.00	502,827.79	476,061.47	58,456.21	
Vestuario, Blancos, Prendas de Protección y Artículos Deportivos	70,000.00	20,948.70	90,948.70	83,540.74	2,582.04	7,407.96	
Materiales y Suministros Para Seguridad	0.00	0.00	0.00	0.00	0.00	0.00	
Herramientas, Refracciones y Accesorios Menores	88,784.00	0.00	88,784.00	48,518.63	44,288.62	40,265.37	
Servicios Generales	1,423,407.91	1,171,716.02	2,595,123.93	2,269,162.95	1,670,977.74	325,960.98	
Servicios Básicos	384,689.00	43,973.17	428,662.17	326,923.14	301,204.13	101,739.03	
Servicios de Arrendamiento	0.00	0.00	0.00	0.00	0.00	0.00	
Servicios Profesionales, Científicos, Técnicos y Otros Servicios	51,774.05	-37,000.00	14,774.05	13,190.84	13,190.84	1,583.21	
Servicios Financieros, Bancarios y Comerciales	12,000.00	10,095.30	22,095.30	22,095.70	17,766.68	33.60	
Servicios de Instalación, Reparación, Mantenimiento y Conservación	383,690.00	521,718.15	905,408.15	818,224.47	624,985.32	87,183.68	
Servicios de Comunicación Social y Publicidad.	60,000.00	5,800.00	65,800.00	65,800.00	35,800.00	0.00	
Servicios de Traslado y Viáticos	31,672.96	0.00	31,672.96	3,254.98	3,254.98	28,417.98	
Servicios Oficiales	180,000.00	500,486.14	680,486.14	680,486.14	389,771.11	0.00	
Otros Servicios Generales	319,581.90	126,643.26	446,225.16	339,221.68	285,004.68	107,003.48	
Transferencias, Asignaciones, Subsidios Y Otras Ayudas	4,386,305.47	5,997,435.94	10,383,741.41	10,096,850.96	6,136,422.43	286,890.45	
Transferencias Internas y Asignaciones al Sector Público	0.00	0.00	0.00	0.00	0.00	0.00	
Transferencias al Resto del Sector Público	0.00	0.00	0.00	0.00	0.00	0.00	
Subsidios y Subvenciones	0.00	0.00	0.00	0.00	0.00	0.00	
Ayudas Sociales	3,461,350.00	5,997,435.94	9,458,785.94	9,206,820.08	5,246,391.55	251,965.86	
Pensiones y Jubilaciones	924,955.47	0.00	924,955.47	890,030.88	890,030.88	34,924.59	
Transferencias a Fidelicomisos, Mandatos y Otros Análogos	0.00	0.00	0.00	0.00	0.00	0.00	
Transferencias a la Seguridad Social	0.00	0.00	0.00	0.00	0.00	0.00	
Donativos	0.00	0.00	0.00	0.00	0.00	0.00	
Transferencias al Exterior	0.00	0.00	0.00	0.00	0.00	0.00	
Bienes Muebles, Intangibles E Intangibles	215,000.00	519,425.84	734,425.84	175,481.37	67,872.00	558,944.47	
Mobiliario y Equipo de Administración	140,000.00	78,221.84	218,221.84	119,277.37	11,668.00	98,944.47	
Equipo e Instrumental Médico y de Laboratorio	10,000.00	46,204.00	56,204.00	56,204.00	56,204.00	0.00	
Equipo de Instrumental Médico y de Laboratorio	55,000.00	-55,000.00	0.00	0.00	0.00	0.00	
Vehículos y Equipo de Transporte	0.00	450,000.00	450,000.00	0.00	0.00	450,000.00	
Equipo de Defensa y Seguridad	0.00	0.00	0.00	0.00	0.00	0.00	
Maquinaria, Otros Equipos y Herramientas	10,000.00	0.00	10,000.00	0.00	0.00	10,000.00	
Activos Biológicos	0.00	0.00	0.00	0.00	0.00	0.00	
Bienes Inmuebles	0.00	0.00	0.00	0.00	0.00	0.00	
Activos Intangibles	0.00	0.00	0.00	0.00	0.00	0.00	
Inversión Pública	0.00	0.00	0.00	0.00	0.00	0.00	
Obra Pública en Bienes de Dominio Público	0.00	0.00	0.00	0.00	0.00	0.00	

Obra Publica en Bienes Propios	0.00	0.00	0.00	0.00	0.00	0.00	0.00	0.00	0.00
Proyectos Productivos y Acciones de Fomento	0.00	0.00	0.00	0.00	0.00	0.00	0.00	0.00	0.00
Inversiones Financieras y Otras Provisiones	160,000.00	-158,750.00	1,250.00	0.00	0.00	0.00	0.00	0.00	1,250.00
Inversiones Para el Fomento de Actividades Productivas:	0.00	0.00	0.00	0.00	0.00	0.00	0.00	0.00	0.00
Acciones y Participaciones de Capital	0.00	0.00	0.00	0.00	0.00	0.00	0.00	0.00	0.00
Compra de Títulos y Valores	0.00	0.00	0.00	0.00	0.00	0.00	0.00	0.00	0.00
Concesión de Préstamos	0.00	0.00	0.00	0.00	0.00	0.00	0.00	0.00	0.00
Inversiones en Fideicomisos, Mandatos y Otros Análogos	0.00	0.00	0.00	0.00	0.00	0.00	0.00	0.00	0.00
Otras Inversiones Financieras	0.00	0.00	0.00	0.00	0.00	0.00	0.00	0.00	0.00
Provisiones para Contingencias y Otras Erogaciones Especiales	160,000.00	-158,750.00	1,250.00	0.00	0.00	0.00	0.00	0.00	1,250.00
Participaciones y Aportaciones	0.00	0.00	0.00	0.00	0.00	0.00	0.00	0.00	0.00
Participaciones	0.00	0.00	0.00	0.00	0.00	0.00	0.00	0.00	0.00
Aportaciones	0.00	0.00	0.00	0.00	0.00	0.00	0.00	0.00	0.00
Convenios	0.00	0.00	0.00	0.00	0.00	0.00	0.00	0.00	0.00
Deuda Publica	0.00	0.00	0.00	0.00	0.00	0.00	0.00	0.00	0.00
Amortización de la Deuda Publica	0.00	0.00	0.00	0.00	0.00	0.00	0.00	0.00	0.00
Intereses de la Deuda Publica	0.00	0.00	0.00	0.00	0.00	0.00	0.00	0.00	0.00
Comisiones de la Deuda Publica	0.00	0.00	0.00	0.00	0.00	0.00	0.00	0.00	0.00
Gastos de la Deuda Publica	0.00	0.00	0.00	0.00	0.00	0.00	0.00	0.00	0.00
Costo por Coberturas	0.00	0.00	0.00	0.00	0.00	0.00	0.00	0.00	0.00
Apoyos Financieros	0.00	0.00	0.00	0.00	0.00	0.00	0.00	0.00	0.00
Adeudos de Ejercicios Fiscales Anteriores (Adetas)	0.00	0.00	0.00	0.00	0.00	0.00	0.00	0.00	0.00
Total del Gasto	28,105,864.00	9,031,032.44	37,136,896.44	33,436,830.28	28,631,831.15	3,700,066.16			

"Bajo protesta de decir verdad declaramos que los Estados Financieros y sus notas, son razonablemente correctos y son responsabilidad del emisor"

LIC. MARIA ISABEL MARVELLA ROBLES AGREDA
DIRECTORA GENERAL

C.P. FRANCISCO MATEHUALA BARAJAS
DIRECTOR DE ADMINISTRACION Y FINANZAS






STEMA PARA EL DESARROLLO INTEGRAL DE LA FAMILIA DEL MUNICIPIO DE DOLORES HIDALGO, CUNA DE LA INDEPENDENCIA NACIONAL, GUANAJUATO
ESTADO ANALITICO DEL EJERCICIO DEL PRESUPUESTO DE EGRESOS
CLASIFICACION ECONOMICA (POR TIPO DE GASTO)
DEL 1 DE ENERO AL 31 DE DICIEMBRE DEL 2022

Concepto	Egresos						Subejercicio 6 = (3 - 4)
	Aprobado 1	Ampliaciones/ (Reducciones) 2	Modificado 3 = (1 + 2)	Devengado 4	Pagado 5		
Gasto Corriente	26,965,908.53	8,511,606.60	35,477,515.13	32,371,318.03	27,673,928.27	3,106,197.10	
Gasto de Capital	215,000.00	519,425.84	734,425.84	175,481.37	67,872.00	558,944.47	
Amortización de la Deuda y Disminución de Pasivos	0.00	0.00	0.00	0.00	0.00	0.00	
Pensiones y Jubilaciones	924,955.47	0.00	924,955.47	890,030.88	890,030.88	34,924.59	
Participaciones	0.00	0.00	0.00	0.00	0.00	0.00	
Total del Gasto	28,105,864.00	9,031,032.44	37,136,896.44	33,436,830.28	28,631,831.15	3,700,066.16	

"Bajo protesta de decir verdad declaramos que los Estados Financieros y sus notas, son razonablemente correctos y son responsabilidad del emisor"

LIC. MARIA ISABEL MARVELLA ROBLES AGREDA
DIRECTORA GENERAL

C.P. FRANCISCO MATEHUALA BARAJAS
DIRECTOR DE ADMINISTRACION Y FINANZAS





SISTEMA PARA EL DESARROLLO INTEGRAL DE LA FAMILIA DEL MUNICIPIO DE DOLORES HIDALGO, CUNA DE LA INDEPENDENCIA NACIONAL, GUAMALUATO
ESTADO ANALITICO DEL EJERCICIO DEL PRESUPUESTO DE EGRESOS
CLASIFICACION ADMINISTRATIVA
Del 1 DE ENERO AL 31 DE DICIEMBRE DEL 2022

Concepto	Egresos					Subejercicio
	Aprobado 1	Ampliaciones/ (Reducciones) 2	Modificado 3=(1+2)	Devengado 4	Pagado 5	
CONSEJO DIRECTIVO	1,084,461.82	4,936.44	1,089,398.26	985,530.29	980,535.19	103,867.97
DIRECCION GENERAL	2,708,485.55	594,325.85	3,302,811.40	2,852,500.05	2,505,102.59	450,321.35
UNIDAD DE CONTABILIDAD Y RECURSOS HUMANOS	1,928,785.90	-180,750.86	1,748,035.04	1,707,335.41	1,604,413.73	40,699.63
UNIDAD DE REC MAT Y SERV GRALES	1,790,085.62	116,383.00	1,906,468.62	1,721,844.62	1,701,189.44	184,624.00
UNIDAD DE CONTRALORIA INTERNA	241,968.86	4,800.00	246,768.86	150,095.64	149,269.82	96,673.22
UNID DE PROC MAT ASIST SOCIAL Y CEMAV	2,983,298.20	897,657.79	3,880,955.99	2,991,471.57	2,926,622.41	889,494.42
UNID DE CENTRO ATENC Y DES INFANTIL	1,320,957.14	368,023.04	1,888,980.18	1,806,484.72	1,890,875.32	82,495.46
UNIDAD DE SERVICIOS FUNERARIOS	1,097,649.85	483,520.57	1,581,170.42	1,396,659.05	1,499,177.35	184,511.37
UNIDAD CAIC	242,272.85	-242,272.85	0.00	0.00	0.00	0.00
JUBILADOS Y PENSIONADOS	1,044,931.78	0.00	1,044,931.78	935,455.02	935,455.02	109,476.76
UNIDAD DE SERVICIO MEDICO	718,338.27	68,038.40	786,376.67	612,590.39	606,894.98	173,786.28
UNIDAD DE CENTRO GERONTOLOGICO	3,541,713.00	130,305.74	3,672,018.74	3,446,233.71	3,432,657.21	225,785.03
UNIDAD DE TRABAJO SOCIAL	7,581,161.05	6,718,799.38	14,299,960.43	13,317,776.59	9,111,043.13	982,183.84
UNIDAD DE REHABILITACION	1,621,744.11	67,265.94	1,689,010.05	1,512,853.22	1,488,604.96	176,156.83
Total del Gasto	28,105,864.00	9,031,032.44	37,136,896.44	33,436,830.28	28,631,831.15	3,700,066.16

Gobierno (Federal/Estatal/Municipal) de
 Estado Analítico del Ejercicio del Presupuesto de Egresos
 Clasificación Administrativa
 DEL 1 DE ENERO AL 30 DE SEPTIEMBRE DE 2022

Concepto	Egresos					Subejercicio
	Aprobado 1	Ampliaciones/ (Reducciones) 2	Modificado 3=(1+2)	Devengado 4	Pagado 5	
Poder Ejecutivo	0.00	0.00	0.00	0.00	0.00	0.00
Poder Legislativo	0.00	0.00	0.00	0.00	0.00	0.00
Poder Judicial	0.00	0.00	0.00	0.00	0.00	0.00
Organismos Autonomos	0.00	0.00	0.00	0.00	0.00	0.00
Total del Gasto	0.00	0.00	0.00	0.00	0.00	0.00


Sector Parasestatal del Gobierno (Federal/Estatal/Municipal) de
 Estado Analítico del Ejercicio del Presupuesto de Egresos
 Clasificación Administrativa
 DEL 1 DE ENERO AL 30 DE SEPTIEMBRE DE 2022

Concepto	Egresos					Subejercicio
	Aprobado 1	Ampliaciones/ (Reducciones) 2	Modificado 3=(1+2)	Devengado 4	Pagado 5	
Entidades Parasestatales y Fideicomisos No Empresariales y No Financieros	0.00	0.00	0.00	0.00	0.00	0.00
Instituciones Públicas de la Seguridad Social	0.00	0.00	0.00	0.00	0.00	0.00
Entidades Parasestatales Empresariales No Financieras con Participación Estatal Mayoritaria	0.00	0.00	0.00	0.00	0.00	0.00
Fideicomisos Empresariales No Financieros con Participación Estatal Mayoritaria	0.00	0.00	0.00	0.00	0.00	0.00
Entidades Parasestatales Empresariales Financieras Monetarias con Participación Estatal Mayoritaria	0.00	0.00	0.00	0.00	0.00	0.00
Entidades Parasestatales Financieras No Monetarias con Participación Estatal Mayoritaria	0.00	0.00	0.00	0.00	0.00	0.00
Fideicomisos Financieros Públicos con Participación Estatal Mayoritaria	0.00	0.00	0.00	0.00	0.00	0.00
Total del Gasto	0.00	0.00	0.00	0.00	0.00	0.00

"Bajo protesta de decir verdad declaramos que los Estados Financieros y sus notas, son razonablemente correctos y son responsabilidad del emisor"

LIC. MARIA ISABEL MARGUELLO ROBLES AGREDA
 DIRECTORA GENERAL

LEP. RAFAEL MATEHUJULA BARAJAS
 DIRECTOR DE ADMINISTRACION Y FINANZAS





SISTEMA PARA EL DESARROLLO INTEGRAL DE LA FAMILIA DEL MUNICIPIO DE DOLORES HIDALGO, CUNA DE LA INDEPENDENCIA NACIONAL, GUANAJUATO
ESTADO ANALITICO DEL EJERCICIO DEL PRESUPUESTO DE EGRESOS
CLASIFICACION FUNCIONAL (FINALIDAD Y FUNCION)
DEL 1 DE ENERO AL 31 DE DICIEMBRE DEL 2022

Concepto	Egresos						Subejercicio
	Aprobado 1	Ampliaciones/ (Reducciones) 2	Modificado 3 = (1 + 2)	Devengado 4	Pagado 5	6 = (3 - 4)	
Gobierno	0.00	0.00	0.00	0.00	0.00	0.00	0.00
Legislación	0.00	0.00	0.00	0.00	0.00	0.00	0.00
Justicia	0.00	0.00	0.00	0.00	0.00	0.00	0.00
Coordinación de la Política de Gobierno	0.00	0.00	0.00	0.00	0.00	0.00	0.00
Relaciones Exteriores	0.00	0.00	0.00	0.00	0.00	0.00	0.00
Asuntos Financieros y Hacendarios	0.00	0.00	0.00	0.00	0.00	0.00	0.00
Seguridad Nacional	0.00	0.00	0.00	0.00	0.00	0.00	0.00
Asuntos de Orden Público y de Seguridad Interior	0.00	0.00	0.00	0.00	0.00	0.00	0.00
Otros Servicios Generales	0.00	0.00	0.00	0.00	0.00	0.00	0.00
Blo Social	28,105,864.00	9,031,032.44	37,136,896.44	33,436,830.28	28,631,831.15	3,700,066.16	0.00
Protección Ambiental	0.00	0.00	0.00	0.00	0.00	0.00	0.00
Vivienda y Servicios a la Comunidad	0.00	0.00	0.00	0.00	0.00	0.00	0.00
Salud	2,430,082.38	45,304.34	2,475,386.72	2,125,443.61	2,095,489.94	349,943.11	0.00
Recreación, Cultura y Otras Manifestaciones Sociales	0.00	0.00	0.00	0.00	0.00	0.00	0.00
Educación	242,272.85	-242,272.85	0.00	0.00	0.00	0.00	0.00
Protección Social	25,433,508.77	9,228,000.95	34,661,509.72	31,311,386.67	26,536,341.21	3,350,123.05	0.00
Otros Asuntos Sociales	0.00	0.00	0.00	0.00	0.00	0.00	0.00
Económico	0.00	0.00	0.00	0.00	0.00	0.00	0.00
Asuntos Económicos, Comerciales y Laborales en General	0.00	0.00	0.00	0.00	0.00	0.00	0.00
Agropecuaria, Silvicultura, Pesca y Caza	0.00	0.00	0.00	0.00	0.00	0.00	0.00
Combustibles y Energía	0.00	0.00	0.00	0.00	0.00	0.00	0.00
Minería, Manufacturas y Construcción	0.00	0.00	0.00	0.00	0.00	0.00	0.00
Transporte	0.00	0.00	0.00	0.00	0.00	0.00	0.00
Comunicaciones	0.00	0.00	0.00	0.00	0.00	0.00	0.00
Turismo	0.00	0.00	0.00	0.00	0.00	0.00	0.00
Ciencia, Tecnología e Innovación	0.00	0.00	0.00	0.00	0.00	0.00	0.00
Otras Industrias y Otros Asuntos Económicos	0.00	0.00	0.00	0.00	0.00	0.00	0.00
en Funciones Anteriores	0.00	0.00	0.00	0.00	0.00	0.00	0.00
Transacciones de la Deuda Pública / Costo Financiero de la Deuda	0.00	0.00	0.00	0.00	0.00	0.00	0.00
Transferencias, Participaciones y Aportaciones Entre Diferentes Niveles y Ordenes de Gobierno	0.00	0.00	0.00	0.00	0.00	0.00	0.00
Saneamiento del Sistema Financiero	0.00	0.00	0.00	0.00	0.00	0.00	0.00
Adeudos de Ejercicios Fiscales Anteriores	0.00	0.00	0.00	0.00	0.00	0.00	0.00
Total del Gasto	28,105,864.00	9,031,032.44	37,136,896.44	33,436,830.28	28,631,831.15	3,700,066.16	

"Bajo protesta de decir verdad declaramos que los Estados/Financieros y sus notas, son razonablemente correctos y son responsabilidad del emisor"

LIC. MARIA ISABEL MARVELLA ROBLES AGREDA
DIRECTORA GENERAL

C.P. FRANCISCO MATEHUALA BARAJAS
DIRECTOR DE ADMINISTRACION Y FINANZAS

