

**Municipio Dolores Hidalgo CIN**  
**Estado Analítico del Ejercicio del Presupuesto de Egresos**  
**Clasificación por Objeto del Gasto (Capítulo y Concepto)**  
**Del 1 de Enero al 30 de Junio de 2023**

Concepto	Egresos					Subejercicio 6 = (3 - 4)
	1 Aprobado	2 Ampliaciones/ (Reducciones)	3 = (1 + 2) Modificado	4 Devegado	5 Pagado	
<b>Servicios Personales</b>						
Remuneraciones al Personal de Carácter Permanente	194,125,600.84	6,193,287.08	200,318,887.92	91,651,975.16	91,658,864.95	108,666,912.76
Remuneraciones al Personal de Carácter Transitorio	125,720,235.00	0.00	125,720,235.00	60,801,334.00	60,795,625.57	64,918,901.00
Remuneraciones Adicionales y Especiales	508,080.00	0.00	508,080.00	251,952.00	251,952.00	256,128.00
Seguridad Social	22,322,820.44	1,466,989.70	23,789,810.14	4,804,112.15	4,813,894.32	18,985,697.99
Otras Prestaciones Sociales y Económicas	15,568,407.78	4,714,860.20	20,283,267.98	13,346,630.66	13,346,630.66	6,936,637.32
Provisiones	28,756,057.62	0.00	28,756,057.62	12,447,946.35	12,450,762.40	16,308,111.27
Pago de Estímulos a Servidores Públicos	0.00	11,437.18	11,437.18	0.00	0.00	11,437.18
	1,250,000.00	0.00	1,250,000.00	0.00	0.00	1,250,000.00
<b>Materiales y Suministros</b>						
Materiales de Administración, Emisión de Documentos y Artículos Oficiales	29,533,475.43	3,228,622.92	32,762,098.35	16,322,509.51	16,322,509.51	16,439,588.84
Alimentos y Utensilios	2,319,490.00	139,674.10	2,459,164.10	904,871.86	904,871.86	1,554,292.24
	18,000.00	0.00	18,000.00	14,616.00	14,616.00	3,384.00
Materiales Primas y Materiales de Producción y Comercialización	0.00	0.00	0.00	0.00	0.00	0.00
Materiales y Artículos de Construcción y de Reparación	825,000.00	2,385,613.68	3,210,613.68	1,221,288.46	1,221,288.46	1,989,325.22
Productos Químicos, Farmacéuticos y de Laboratorio	255,000.00	0.00	255,000.00	195,247.90	195,247.90	59,752.10
Combustibles, Lubricantes y Aditivos	17,569,500.00	133,778.40	17,703,278.40	11,415,740.84	11,415,740.84	6,287,537.56
Vestuario, Blancos, Prendas de Protección y Artículos Deportivos	2,480,085.43	8,000.00	2,488,085.43	7,866.60	7,866.60	2,480,218.83
Materiales y Suministros Para Seguridad	845,000.00	-220,000.00	625,000.00	258,009.42	258,009.42	366,990.58
Herramientas, Refacciones y Accesorios Menores	5,221,400.00	781,556.74	6,002,956.74	2,304,868.43	2,304,868.43	3,698,088.31
<b>Servicios Generales</b>						
Servicios Básicos	65,765,650.79	59,320,062.99	125,085,713.78	50,837,752.13	50,830,441.25	74,247,961.65
Servicios de Arrendamiento	22,837,500.00	26,489,704.45	49,327,204.45	27,875,262.36	27,875,262.36	21,451,942.09
Servicios Profesionales, Científicos, Técnicos y Otros Servicios	3,962,165.66	150,000.00	4,112,165.66	1,567,544.28	1,567,544.28	2,544,521.38
Servicios Financieros, Bancarios y Comerciales	1,840,520.00	1,223,176.56	3,063,696.56	1,235,885.23	1,233,122.73	1,827,811.33
Servicios de Instalación, Reparación, Mantenimiento y Conservación	1,761,300.00	937,453.13	2,698,753.13	1,991,792.07	1,991,792.07	706,961.06
Servicios de Comunicación Social y Publicidad.	5,709,000.00	2,929,027.62	8,638,027.62	4,317,269.99	4,317,269.99	4,320,757.63
Servicios de Traslado y Viáticos	2,000,000.00	2,900,000.00	4,900,000.00	1,856,715.13	1,856,715.13	3,043,284.87
Servicios Generales	285,500.00	235,173.06	520,673.06	354,395.98	354,395.98	166,277.08
Otros Servicios Generales	21,439,500.00	20,927,561.17	42,367,061.17	8,148,121.26	8,143,572.88	34,218,939.91
<b>Transferencias, Asignaciones, Subsidios y Otras Ayudas</b>						
Transferencias Internas y Asignaciones al Sector Público	60,557,182.46	4,257,303.54	64,814,486.00	31,214,031.34	31,213,364.47	33,600,454.66
Transferencias al Resto del Sector Público	29,108,000.34	2,222,000.00	31,330,000.34	15,554,001.22	15,554,001.22	15,775,999.12
Subsidios y Subvenciones	0.00	0.00	0.00	0.00	0.00	0.00
Ayudas Sociales	0.00	344,553.79	344,553.79	338,053.79	338,053.79	6,500.00
Pensiones y Jubilaciones	7,547,510.00	1,292,808.85	8,840,318.85	4,741,260.29	4,740,593.42	4,099,058.56
Transferencias a Fideicomisos, Mandatos y Otros Análogos	23,901,672.12	397,940.90	24,299,613.02	10,580,716.04	10,580,716.04	13,718,896.98
Transferencias a la Seguridad Social	0.00	0.00	0.00	0.00	0.00	0.00
Donativos	0.00	0.00	0.00	0.00	0.00	0.00
Transferencias al Exterior	0.00	0.00	0.00	0.00	0.00	0.00
<b>Bienes Muebles, Inmuebles e Intangibles</b>						
Mobiliario y Equipo de Administración	60,655.46	20,223,622.62	20,284,278.08	17,551,049.75	17,551,049.75	2,733,228.33
Mobiliario y Equipo Educativo y Recreativo	52,655.46	991,652.88	1,044,308.34	191,652.88	191,652.88	852,655.46
	0.00	651,969.75	651,969.75	81,061.48	81,061.48	570,908.27

Equipo e Instrumental Médico y de Laboratorio	0.00	0.00	0.00	0.00	0.00	0.00	0.00	0.00	0.00
Vehículos y Equipo de Transporte	0.00	0.00	0.00	0.00	0.00	0.00	0.00	0.00	0.00
Equipo de Defensa y Seguridad	0.00	0.00	0.00	0.00	0.00	0.00	0.00	0.00	0.00
Maquinaria, Otros Equipos y Herramientas	8,000.00	8,000.00	8,000.00	8,000.00	8,000.00	8,000.00	8,000.00	8,000.00	8,000.00
Activos Biológicos	0.00	0.00	0.00	0.00	0.00	0.00	0.00	0.00	0.00
Bienes Inmuebles	0.00	0.00	0.00	0.00	0.00	0.00	0.00	0.00	0.00
Activos Intangibles	0.00	0.00	0.00	0.00	0.00	0.00	0.00	0.00	0.00
<b>Inversión Pública</b>	<b>153,437,022.45</b>	<b>78,029,849.25</b>	<b>231,466,871.70</b>	<b>51,067,162.00</b>	<b>17,278,335.39</b>	<b>50,682,230.89</b>	<b>17,278,335.39</b>	<b>180,399,709.70</b>	<b>1,301,664.60</b>
Obra Pública en Bienes de Dominio Público	117,059,555.65	64,403,022.67	181,462,578.32	40,265,937.78	39,881,006.67	141,196,640.54	39,881,006.67	141,196,640.54	0.00
Obra Pública en Bienes Propios	36,011,156.69	-6,573,151.41	29,438,005.28	6,267,970.31	6,267,970.31	23,170,034.97	6,267,970.31	23,170,034.97	0.00
Proyectos Productivos y Acciones de Fomento	366,310.11	20,199,977.99	20,566,288.10	4,533,253.91	4,533,253.91	16,033,034.19	4,533,253.91	16,033,034.19	0.00
<b>Inversiones Financieras y Otras Provisiones</b>	<b>31,304,633.64</b>	<b>42,816,858.88</b>	<b>74,121,492.52</b>	<b>0.00</b>	<b>0.00</b>	<b>74,121,492.52</b>	<b>0.00</b>	<b>74,121,492.52</b>	<b>0.00</b>
Inversiones Para el Fomento de Actividades Productivas.	0.00	0.00	0.00	0.00	0.00	0.00	0.00	0.00	0.00
Acciones y Participaciones de Capital	0.00	0.00	0.00	0.00	0.00	0.00	0.00	0.00	0.00
Compra de Títulos y Valores	0.00	0.00	0.00	0.00	0.00	0.00	0.00	0.00	0.00
Concesión de Préstamos	0.00	0.00	0.00	0.00	0.00	0.00	0.00	0.00	0.00
Inversiones en Fideicomisos, Mandatos y Otros Análogos	0.00	0.00	0.00	0.00	0.00	0.00	0.00	0.00	0.00
Otras Inversiones Financieras	0.00	0.00	0.00	0.00	0.00	0.00	0.00	0.00	0.00
Provisiones para Contingencias y Otras Erogaciones Especiales	31,304,633.64	42,816,858.88	74,121,492.52	0.00	0.00	74,121,492.52	0.00	74,121,492.52	0.00
<b>Participaciones y Aportaciones</b>	<b>400,000.00</b>	<b>5,232,000.00</b>	<b>5,632,000.00</b>	<b>280,759.93</b>	<b>280,759.93</b>	<b>5,351,240.07</b>	<b>280,759.93</b>	<b>5,351,240.07</b>	<b>0.00</b>
Participaciones	0.00	0.00	0.00	0.00	0.00	0.00	0.00	0.00	0.00
Aportaciones	0.00	0.00	0.00	0.00	0.00	0.00	0.00	0.00	0.00
Convenios	400,000.00	5,232,000.00	5,632,000.00	280,759.93	280,759.93	5,351,240.07	280,759.93	5,351,240.07	0.00
<b>Deuda Pública</b>	<b>30,167,817.74</b>	<b>0.00</b>	<b>30,167,817.74</b>	<b>15,599,453.53</b>	<b>15,599,453.53</b>	<b>14,568,364.21</b>	<b>15,599,453.53</b>	<b>14,568,364.21</b>	<b>0.00</b>
Amortización de la Deuda Pública	27,333,336.00	0.00	27,333,336.00	13,666,668.00	13,666,668.00	13,666,668.00	13,666,668.00	13,666,668.00	0.00
Intereses de la Deuda Pública	2,834,481.74	0.00	2,834,481.74	1,932,785.53	1,932,785.53	901,696.21	1,932,785.53	901,696.21	0.00
Gastos de la Deuda Pública	0.00	0.00	0.00	0.00	0.00	0.00	0.00	0.00	0.00
Comisiones de la Deuda Pública	0.00	0.00	0.00	0.00	0.00	0.00	0.00	0.00	0.00
Costo por Coberturas	0.00	0.00	0.00	0.00	0.00	0.00	0.00	0.00	0.00
Apoyos Financieros	0.00	0.00	0.00	0.00	0.00	0.00	0.00	0.00	0.00
Adeudos de Ejercicios Fiscales Anteriores (Adefas)	0.00	0.00	0.00	0.00	0.00	0.00	0.00	0.00	0.00
<b>Total del Gasto</b>	<b>565,352,038.81</b>	<b>219,301,607.28</b>	<b>784,653,646.09</b>	<b>274,524,693.35</b>	<b>274,138,674.28</b>	<b>510,128,952.74</b>	<b>274,138,674.28</b>	<b>510,128,952.74</b>	<b>0.00</b>

\*Bajo protesta de decir verdad declaramos que los Estados Financieros y sus notas, son razonablemente correctos y son responsabilidad del emisor\*

\_\_\_\_\_  
PRESIDENTE MUNICIPAL  
LIC. ARIAN HERNANDEZ ALEJANDRI

\_\_\_\_\_  
TESORERO MUNICIPAL  
C.P.F. GERARDO LICEA AGUIAR

Municipio Dolores Hidalgo CIN						
Estado Analítico del Ejercicio del Presupuesto de Egresos						
Clasificación Económica (por Tipo de Gasto)						
Del 1 de Enero al 30 de Junio de 2023						
Concepto	Egresos					
	Aprobado 1	Ampliaciones/ (Reducciones) 2	Modificado 3 = (1 + 2)	Devengado 4	Pagado 5	Subejercicio 6 = (3 - 4)
Gasto Corriente	360,219,352.78	115,073,640.72	475,292,993.50	181,040,283.84	181,039,195.88	294,252,709.66
Gasto de Capital	153,897,677.91	103,830,025.66	257,727,703.57	69,237,025.47	68,852,094.36	188,490,678.10
Amortización de la Deuda y Disminución de Pasivos	27,333,336.00	0.00	27,333,336.00	13,666,668.00	13,666,668.00	13,666,668.00
Pensiones y Jubilaciones	23,901,672.12	397,940.90	24,299,613.02	10,580,716.04	10,580,716.04	13,718,896.98
Participaciones	0.00	0.00	0.00	0.00	0.00	0.00
<b>Total del Gasto</b>	<b>565,352,038.81</b>	<b>219,301,607.28</b>	<b>784,653,646.09</b>	<b>274,524,693.35</b>	<b>274,138,674.28</b>	<b>510,128,952.74</b>

"Bajo protesta de decir verdad declaramos que los Estados Financieros y sus notas son razonablemente correctos y son responsabilidad del emisor"

PRÉSIDENTE MUNICIPAL  
~~H.C. ADRIAN HERNÁNDEZ ALEJANDRÍ~~

~~TESORERO MUNICIPAL  
 C.P.F. GERARDO LICEA AGUILAR~~

**Municipio Dolores Hidalgo CIN**  
**Estado Analítico del Ejercicio del Presupuesto de Egresos**  
**Clasificación Administrativa**  
**Del 1 de Enero al 30 de Junio de 2023**

Concepto	Egresos					Subejercicio 6 = (3 - 4)
	Aprobado	Ampliaciones/ (Reducciones)	Modificado	Devengado	Pagado	
	1	2	3 = (1 + 2)	4	5	
31111M120010000 H. AYUNTAMIENTO	12,219,933.43	68,624.49	12,288,557.92	5,582,152.86	5,582,152.86	6,706,405.06
31111M120020100 SECRETARIA PARTICULAR	5,172,022.16	2,342,853.09	7,514,875.25	4,933,780.03	4,932,447.52	2,581,095.22
31111M120020200 JEFATURA DE GABINETE	1,428,757.51	21,179.33	1,449,936.84	696,612.56	696,612.56	753,324.28
31111M120020300 DESARROLLO INSTITUCIONAL	13,257,579.49	17,664,812.19	30,922,391.68	2,072,711.39	2,069,246.89	28,849,680.29
31111M120020400 PLAN Y VINC	1,682,888.68	226,477.77	1,909,366.45	980,903.89	980,903.89	928,462.56
31111M120020500 COORD DE COM SOCIAL	4,778,939.81	2,805,123.44	7,584,063.25	2,919,212.20	2,919,212.20	4,664,851.05
31111M120020600 GIRAS Y EVENTOS	2,293,515.96	215,968.42	2,509,484.38	1,157,175.12	1,157,175.12	1,352,309.28
31111M120040000 SEC DEL AYUNTAMIENTO	4,696,790.56	183,795.42	4,880,585.98	1,776,612.28	1,776,612.28	3,103,973.70
31111M120040100 JURIDICO	2,350,418.52	451,414.64	2,801,833.16	1,019,451.12	1,019,451.12	1,783,382.04
31111M120040200 ARCHIVO GENERAL	1,380,420.12	4,282.40	1,384,702.52	563,549.98	563,549.98	821,152.54
31111M120040300 PROTECCION CIVIL	5,381,686.23	252,463.70	5,634,139.93	2,726,203.99	2,726,203.99	2,907,935.94
31111M120040400 DERECHOS HUMANOS	562,160.77	5,808.18	567,968.95	271,925.39	271,925.39	296,043.56
31111M120050000 DES SOCIAL Y HUMANO	3,321,268.46	3,641,751.84	6,963,020.30	1,480,759.92	1,480,759.92	5,482,260.38
31111M120050100 DES SOCIAL URBANO	2,989,981.64	-2,989,981.64	0.00	0.00	0.00	0.00
31111M120050200 DES RURAL Y AGROALIM	3,014,824.98	15,795,981.43	18,810,806.41	4,663,763.00	4,663,763.00	14,147,043.41
31111M120060000 TESORERIA MUNICIPAL	33,158,571.79	229,294.68	33,387,866.47	17,201,828.31	17,201,828.31	16,186,038.16
31111M120060100 INGRESOS	5,888,548.35	577,020.49	6,465,568.84	2,895,993.96	2,895,993.96	3,569,574.88
31111M120060200 FISCALIZACION	2,476,421.74	164,573.32	2,640,995.06	1,025,720.73	1,025,720.73	1,615,274.33
31111M120060300 RECURSOS HUMANOS	25,644,689.11	518,672.57	26,163,361.68	11,490,560.23	11,490,560.23	14,672,801.45
31111M120060400 EGRESOS	4,802,288.57	0.00	4,802,288.57	2,054,738.88	2,054,498.37	2,747,529.69
31111M120060500 CATASTRO	1,089,249.58	0.00	1,089,249.58	472,821.95	472,821.95	616,427.63
31111M120070100 SEGURIDAD PUBLICA	77,358,573.88	4,392,985.81	81,751,559.69	39,514,743.74	39,515,654.28	42,236,815.95
31111M120070200 TRANSITO Y VIABILIDAD	13,603,383.71	3,602,513.84	17,105,897.55	9,532,980.37	9,537,486.34	7,573,017.18
31111M120080000 OFICIALIA MAYOR	7,311,786.34	125,505.54	7,437,291.88	2,953,052.26	2,953,052.26	4,484,239.62
31111M120100000 DES ECONOM Y SUSTENTABLE	2,077,348.68	2,467,230.49	4,544,579.17	1,813,124.85	1,813,124.85	2,731,454.32
31111M120100100 EDUCACION Y CULTURA	4,468,958.88	1,918,039.22	6,386,998.10	3,589,314.93	3,587,993.86	2,797,683.17
31111M120100100 CASA DE LA CULTURA	6,251,276.90	1,144,558.20	7,395,835.10	3,285,135.70	3,285,135.70	4,110,699.40
31111M120200000 INF Y CONECTIVIDAD	159,559,316.61	62,905,433.49	222,464,750.10	50,481,320.60	50,096,389.69	171,983,429.30
31111M120210000 TURISMO, PAT HIST Y CULT	9,329,544.81	1,107,001.38	10,436,546.19	3,350,295.69	3,349,775.68	7,086,260.50
31111M120230000 PROV SAL Y ECONOMICAS	38,861,627.64	45,720,155.39	84,581,783.03	4,729,673.06	4,729,673.06	78,852,109.97
31111M120270000 CONTRALORIA MUNICIP	2,957,706.49	75,629.70	3,043,336.19	1,260,960.29	1,260,960.29	1,782,375.90
31111M120290000 EROGACIONES NO SECTO	5,250,000.00	592,808.85	5,842,808.85	2,872,399.80	2,871,722.93	2,970,418.05
31111M120300000 INSTANCIA DE LA MUJER	1,949,526.56	393,702.56	2,343,229.12	1,079,527.28	1,079,527.28	1,263,701.84
31111M120340000 UNID TRANSPARENCIA	941,227.30	11,229.07	952,456.37	398,489.26	398,489.26	553,967.11
31111M120350000 DR GRAL DE SERVICIOS MUN	4,987,991.44	120,904.43	5,108,895.87	2,369,855.29	2,369,855.29	2,739,040.58
31111M120350100 RASTRO MUNICIPAL	3,896,352.24	99,719.48	3,996,071.72	1,825,367.57	1,826,840.85	2,170,704.15
31111M120350200 ALUMBRADO PUBLICO	22,472,251.03	28,178,027.50	50,650,278.53	28,370,329.87	28,370,329.87	22,280,948.66
31111M120350300 PANTEON MUNICIPAL	1,447,075.84	10,102.59	1,457,178.43	571,683.26	571,683.26	885,495.27
31111M120350400 CENTRO ANTIRRABICO	1,208,286.69	37,929.91	1,246,216.60	565,700.75	565,700.75	680,515.85
31111M120360000 PROTECCION AL AMBIEN	24,226,651.98	18,315,055.38	42,541,707.36	27,259,847.39	27,259,455.11	15,281,859.97
31111M120370000 MAQUINARIA	7,200,189.17	201,024.71	7,401,213.88	4,293,428.85	4,293,428.85	3,107,785.03
31111M120380000 MANTENIMIENTO URBANO	3,284,024.72	558,732.20	3,842,756.92	1,543,746.82	1,543,746.82	2,299,010.10
31111M120900100 DIF MUNICIPAL	27,112,999.70	1,222,000.00	28,334,999.70	13,556,500.92	13,556,500.92	14,778,498.78
31111M120900200 COMISION MUNICIPAL DEL D	1,995,000.64	1,000,000.00	2,995,000.64	1,997,500.30	1,997,500.30	997,500.34
31111M120320000 DES URBA Y ORDEN ECO	0.00	3,020,111.78	3,020,111.78	1,344,246.51	1,344,246.51	1,675,865.27
<b>Total del Gasto</b>	<b>565,352,038.81</b>	<b>219,301,607.28</b>	<b>784,653,646.09</b>	<b>274,524,693.35</b>	<b>274,138,674.28</b>	<b>510,128,952.74</b>



**Municipio Dolores Hidalgo CIN**  
**Estado Analítico del Ejercicio del Presupuesto de Egresos**  
**Clasificación Administrativa (Poderes)**  
**Del 1 de Enero al 30 de Junio de 2023**

Concepto	Egresos					Subejercicio 6 = (3 - 4)
	Aprobado	Ampliaciones/ (Reducciones)	Modificado	Devengado	Pagado	
	1	2	3 = (1 + 2)	4	5	
Poder Ejecutivo	0.00	0.00	0.00	0.00	0.00	0.00
Poder Legislativo	0.00	0.00	0.00	0.00	0.00	0.00
Poder Judicial	0.00	0.00	0.00	0.00	0.00	0.00
Órganos Autónomos	0.00	0.00	0.00	0.00	0.00	0.00
<b>Total del Gasto</b>	<b>0.00</b>	<b>0.00</b>	<b>0.00</b>	<b>0.00</b>	<b>0.00</b>	<b>0.00</b>

**Municipio Dolores Hidalgo CIN**  
**Estado Analítico del Ejercicio del Presupuesto de Egresos**  
**Clasificación Administrativa (Sector Paraestatal)**  
**Del 1 de Enero al 30 de Junio de 2023**

Concepto	Egresos					Subejercicio 6 = (3 - 4)
	Aprobado	Ampliaciones/ (Reducciones)	Modificado	Devengado	Pagado	
	1	2	3 = (1 + 2)	4	5	
Entidades Paraestatales y Fideicomisos No Empresariales y No Financieros	29,108,000.34	0.00	29,108,000.34	7,281,000.61	7,281,000.61	21,826,999.73
Instituciones Públicas de la Seguridad Social	0.00	0.00	0.00	0.00	0.00	0.00
Entidades Paraestatales Empresariales No Financieras con Participación Estatal Mayoritaria	0.00	0.00	0.00	0.00	0.00	0.00
Fideicomisos Empresariales No Financieros con Participación Estatal Mayoritaria	0.00	0.00	0.00	0.00	0.00	0.00
Entidades Paraestatales Empresariales Financieras Monetarias con Participación Estatal Mayoritaria	0.00	0.00	0.00	0.00	0.00	0.00
Entidades Paraestatales Financieras No Monetarias con Participación Estatal Mayoritaria	0.00	0.00	0.00	0.00	0.00	0.00
Fideicomisos Financieros Públicos con Participación Estatal	0.00	0.00	0.00	0.00	0.00	0.00
<b>Total del Gasto</b>	<b>29,108,000.34</b>	<b>0.00</b>	<b>29,108,000.34</b>	<b>7,281,000.61</b>	<b>7,281,000.61</b>	<b>21,826,999.73</b>

\*Bajo protesta de decir verdad declaramos que los Estados Financieros y sus notas, son razonablemente correctos y son responsabilidad del emisor\*


PRESIDENTE MUNICIPAL  
 LIC. ADRIAN HERNÁNDEZ ALEJANDRI


TESORERO MUNICIPAL  
 C.P.F. GERARDO LICEA AGUILAR

Municipio Dolores Hidalgo CIN  
 Estado Analítico del Ejercicio del Presupuesto de Egresos  
 Clasificación Funcional (Finalidad y Función)  
 Del 1 de Enero al 30 de Junio de 2023

Concepto	Egresos					Subejercicio
	Aprobado 1	Ampliaciones/ (Reducciones) 2	Modificado 3 = (1 + 2)	Devengado 4	Pagado 5	
						6 = (3 - 4)
<b>Gobierno</b>						
Legislación	203,434,221.79	33,194,720.09	236,628,941.88	101,242,948.30	101,243,327.29	135,385,993.58
Justicia	12,219,933.43	66,624.49	12,286,557.92	5,582,152.86	5,582,152.86	6,706,405.06
Coordinación de la Política de Gobierno	0.00	0.00	0.00	0.00	0.00	0.00
Relaciones Exteriores	32,680,614.07	20,944,564.04	53,625,178.11	13,055,165.60	13,050,368.59	40,570,012.51
Asuntos Financieros y Hacendarios	56,469,863.36	1,217,125.70	57,686,989.06	27,514,000.28	27,513,759.77	30,172,988.78
Seguridad Nacional	0.00	0.00	0.00	0.00	0.00	0.00
Asuntos de Orden Público y de Seguridad Interior	96,343,643.82	8,148,053.35	104,491,697.17	51,773,928.10	51,779,344.61	52,717,769.07
Otros Servicios Generales	5,720,167.11	2,816,352.51	8,536,519.62	3,317,701.46	3,317,701.46	5,218,818.16
<b>Desarrollo Social</b>						
Protección Ambiental	319,974,165.68	180,289,475.99	500,263,641.67	151,867,710.73	151,481,832.68	348,395,930.94
Vivienda y Servicios a la Comunidad	24,226,651.98	18,315,055.38	42,541,707.36	27,259,847.39	27,259,455.11	15,281,859.97
Salud	217,013,978.16	112,200,918.05	329,214,896.21	99,570,633.81	99,187,175.98	229,644,262.40
Recreación, Cultura y Otras Manifestaciones Sociales	0.00	0.00	0.00	0.00	0.00	0.00
Educación	9,520,235.78	3,062,597.42	12,582,833.20	5,955,450.63	5,954,089.56	6,627,382.57
Protección Social	1,200,000.00	0.00	1,200,000.00	899,000.00	899,000.00	301,000.00
Otros Asuntos Sociales	66,013,299.76	46,710,905.14	114,724,204.90	18,182,778.90	18,182,112.03	96,541,426.00
	0.00	0.00	0.00	0.00	0.00	0.00
<b>Desarrollo Económico</b>						
Asuntos Económicos, Comerciales y Laborales en General	12,835,651.00	3,595,411.20	16,431,062.20	5,860,033.10	5,859,513.09	10,571,029.10
Agropecuaria, Silvicultura, Pesca y Caza	2,077,348.68	2,467,230.49	4,544,579.17	1,813,124.85	1,813,124.85	2,731,454.32
Combustibles y Energía	0.00	0.00	0.00	0.00	0.00	0.00
Minería, Manufacturas y Construcción	0.00	0.00	0.00	0.00	0.00	0.00
Transporte	0.00	0.00	0.00	0.00	0.00	0.00
Comunicaciones	0.00	0.00	0.00	0.00	0.00	0.00
Turismo	9,329,544.81	1,107,001.38	10,436,546.19	3,350,295.69	3,349,775.68	7,086,250.50
Ciencia, Tecnología e Innovación	1,428,757.51	21,179.33	1,449,936.84	696,612.56	696,612.56	753,324.28
Otros Industrias y Otros Asuntos Económicos	0.00	0.00	0.00	0.00	0.00	0.00
<b>Otros no Clasificadas en Funciones Anteriores</b>						
Transacciones de la Deuda Pública / Costo Financiero de la Deuda	29,108,000.34	2,222,000.00	31,330,000.34	15,554,001.22	15,554,001.22	15,775,999.12
Transferencias, Participaciones y Aportaciones Entre Diferentes Niveles y	0.00	0.00	0.00	0.00	0.00	0.00
Ordenes de Gobierno	29,108,000.34	2,222,000.00	31,330,000.34	15,554,001.22	15,554,001.22	15,775,999.12
Saneamiento del Sistema Financiero	0.00	0.00	0.00	0.00	0.00	0.00
Adeudos de Ejercicios Fiscales Anteriores	0.00	0.00	0.00	0.00	0.00	0.00
<b>Total del Gasto</b>	<b>565,352,038.81</b>	<b>219,301,607.28</b>	<b>784,653,646.09</b>	<b>274,524,693.35</b>	<b>274,138,674.28</b>	<b>510,128,952.74</b>

"Bajo protesta de decir verdad declaramos que los Estados Financieros y sus notas, son razonablemente correctos y son responsabilidad del emisor"

  
 LIC. ADRIÁN HERNÁNDEZ ALEJANDRI  
 PRESIDENTE MUNICIPAL

  
 TESORERO MUNICIPAL  
 C.P.F. GERARDO LICEA AGUILAR