

Municipio Dolores Hidalgo GIN						
Estado Analítico del Ejercicio del Presupuesto de Egresos						
Clasificación por Objeto del Gasto (Capítulo y Concepto)						
Del 1 de Enero al 30 de Septiembre de 2023						
Concepto	Egresos					
	1 Aprobado	2 Ampliaciones/ (Reducciones)	3 = (1 + 2) Modificado	4 Devengado	5 Pagado	6 = (3 - 4) Subejercicio
Servicios Personales	194,125,600.84	7,554,318.71	201,679,919.55	131,531,882.35	131,809,908.90	70,148,037.20
Remuneraciones al Personal de Carácter Permanente	125,720,235.00	0.00	125,720,235.00	89,012,920.00	89,012,920.00	36,707,315.00
Remuneraciones al Personal de Carácter Transitorio	508,080.00	0.00	508,080.00	317,248.00	317,248.00	190,832.00
Remuneraciones Adicionales y Especiales	22,322,820.44	2,275,463.08	24,598,283.52	6,982,225.34	7,225,737.22	17,616,058.18
Seguridad Social	15,588,407.78	5,267,418.45	20,855,826.23	18,000,270.12	17,931,930.48	2,835,556.11
Otras Prestaciones Sociales y Económicas	28,756,057.62	0.00	28,756,057.62	17,219,218.89	17,322,073.20	11,536,838.73
Provisiones	0.00	11,437.18	11,437.18	0.00	0.00	11,437.18
Pago de Estímulos a Servidores Públicos	1,250,000.00	0.00	1,250,000.00	0.00	0.00	1,250,000.00
Materiales y Suministros	29,533,475.43	12,700,490.84	42,233,966.27	28,129,637.86	28,128,202.35	14,104,328.41
Materiales de Administración, Emisión de Documentos y Artículos Oficiales	2,319,490.00	448,304.10	2,767,794.10	1,753,445.82	1,752,413.01	1,014,348.28
Alimentos y Utensilios	18,000.00	0.00	18,000.00	15,606.00	15,606.00	2,394.00
Materias Primas y Materiales de Producción y Comercialización	0.00	0.00	0.00	0.00	0.00	0.00
Materiales y Artículos de Construcción y de Reparación	825,000.00	3,989,690.80	4,814,690.80	2,862,740.76	2,862,740.76	1,951,950.04
Productos Químicos, Farmacéuticos y de Laboratorio	255,000.00	52,100.00	307,100.00	210,369.40	210,369.40	96,730.60
Combustibles, Lubrificantes y Aditivos	17,569,500.00	4,667,243.25	22,236,743.25	17,182,126.74	17,182,126.74	5,054,616.51
Vestuario, Blancos, Prendas de Protección y Artículos Deportivos	2,480,085.43	8,604.50	2,488,689.93	8,471.10	8,471.10	2,480,218.83
Materiales y Suministros Para Seguridad	845,000.00	-190,077.12	654,922.88	537,754.12	537,426.51	117,168.76
Herramientas, Refacciones y Accesorios Menores	5,221,400.00	3,724,625.31	8,946,025.31	5,559,123.92	5,559,048.83	3,386,901.39
Servicios Generales	65,765,650.79	108,440,481.37	174,206,132.16	107,509,463.17	106,943,948.30	66,696,668.99
Servicios Básicos	22,837,500.00	26,883,158.02	49,720,658.02	35,165,821.05	33,567,220.86	14,554,836.97
Servicios de Arrendamiento	3,962,165.66	646,233.25	4,608,398.91	2,399,617.88	2,399,617.88	2,208,781.03
Servicios Profesionales, Científicos, Técnicos y Otros Servicios	1,840,520.00	1,436,936.56	3,277,456.56	1,476,663.68	1,467,538.68	1,800,792.88
Servicios Financieros, Bancarios y Comerciales	1,761,300.00	1,131,859.78	2,893,159.78	2,192,731.19	2,192,731.19	700,428.59
Servicios de Instalación, Reparación, Mantenimiento y Conservación	5,709,000.00	5,384,785.41	11,093,785.41	7,188,341.85	7,188,289.68	3,905,443.56
Servicios de Comunicación Social y Publicidad.	2,000,000.00	3,368,800.00	5,368,800.00	3,253,767.44	3,249,812.50	2,115,032.56
Servicios de Traslado y Viáticos	285,500.00	512,673.06	798,173.06	437,943.83	437,943.83	360,229.23
Servicios Oficiales	21,439,500.00	66,049,699.74	87,489,199.74	50,442,308.85	51,486,536.28	37,046,890.89
Otros Servicios Generales	5,930,165.13	3,026,335.55	8,956,500.68	4,952,267.40	4,952,267.40	4,004,233.28
Transferencias, Asignaciones, Subsidios y Otras Ayudas	60,557,182.46	12,912,306.36	73,469,488.82	50,469,655.49	50,699,093.95	22,999,833.33
Transferencias Internas y Asignaciones al Sector Público	29,108,000.34	3,377,600.00	32,485,600.34	24,044,308.12	24,210,933.17	8,441,292.22
Transferencias al Resto del Sector Público	0.00	0.00	0.00	0.00	0.00	0.00
Subsidios y Subvenciones	0.00	1,944,553.79	1,944,553.79	487,223.79	487,223.79	1,457,330.00
Ayudas Sociales	7,547,510.00	7,192,211.67	14,739,721.67	10,152,378.92	10,221,929.48	4,587,342.75
Pensiones y Jubilaciones	23,901,672.12	397,940.90	24,299,613.02	15,785,744.66	15,779,007.51	8,513,868.36
Transferencias a Fideicomisos, Mandatos y Otros Análogos	0.00	0.00	0.00	0.00	0.00	0.00
Transferencias a la Seguridad Social	0.00	0.00	0.00	0.00	0.00	0.00
Donativos	0.00	0.00	0.00	0.00	0.00	0.00
Transferencias al Exterior	0.00	0.00	0.00	0.00	0.00	0.00
Bienes Muebles, Inmuebles e Intangibles	60,655.46	23,745,693.49	23,806,348.95	5,192,969.72	5,192,969.72	18,613,379.23
Mobiliario y Equipo de Administración	52,655.46	1,215,175.75	1,267,831.21	1,057,579.24	1,057,579.24	210,251.97
Mobiliario y Equipo Educativo y Recreativo	0.00	1,302,417.75	1,302,417.75	1,297,959.49	1,297,959.49	4,458.26

Municipio Dolores Hidalgo GIN						
Estado Analítico del Ejercicio del Presupuesto de Egresos						
Clasificación Económica (por Tipo de Gasto)						
Del 1 de Enero al 30 de Septiembre de 2023						
Concepto	Egresos					
	Aprobado 1	Ampliaciones/ (Reducciones) 2	Modificado 3 = (1 + 2)	Devengado 4	Pagado 5	Subejercicio 6 = (3 - 4)
Gasto Corriente	360,219,352.78	156,453,390.50	516,672,743.28	303,884,500.91	303,841,762.69	212,788,242.37
Gasto de Capital	153,897,677.91	233,143,549.32	387,041,227.23	84,371,118.54	89,142,324.27	302,670,108.69
Amortización de la Deuda y Disminución de Pasivos	27,333,336.00	0.00	27,333,336.00	20,500,002.00	20,500,002.00	6,833,334.00
Pensiones y Jubilaciones	23,901,672.12	397,940.90	24,299,613.02	15,785,744.66	15,779,007.51	8,513,868.36
Participaciones	0.00	0.00	0.00	0.00	0.00	0.00
Total del Gasto	565,352,038.81	389,994,880.72	955,346,919.53	424,541,366.11	429,263,096.47	530,805,553.42

"Bajo protesta de decir verdad declaramos que los Estados Financieros y sus notas, son razonablemente correctos y son responsabilidad del emisor"

~~PRÉSIDENTE MUNICIPAL~~
LIC. ADRIAN HERNÁNDEZ ALEJANDRI

~~TESORERO MUNICIPAL~~
C.P.F. GERARDO LICEA AGUILAR

Municipio Dolores Hidalgo CIN
Estado Analítico del Ejercicio del Presupuesto de Egresos
Clasificación Administrativa
Del 1 de Enero al 30 de Septiembre de 2023

Concepto	Egresos					Subejercicio
	Aprobado	Ampliaciones/ (Reducciones)	Modificado	Devengado	Pagado	
	1	2	3 = (1 + 2)	4	5	
31111M120010000 H. AYUNTAMIENTO	12,219,933.43	201,345.51	12,421,278.94	8,132,067.06	8,130,158.88	4,289,211.88
31111M120020100 SECRETARIA PARTICULAR	5,172,022.18	4,586,853.09	9,758,875.25	6,081,750.68	6,078,304.53	3,677,124.57
31111M120020200 JEFATURA DE GABINETE	1,428,757.51	135,679.33	1,564,436.84	1,067,539.43	1,067,198.39	496,887.41
31111M120020300 DESARROLLO INSTITUCIONAL	13,257,579.49	38,866,368.19	50,123,947.68	42,432,843.27	42,416,632.05	7,691,104.41
31111M120020400 PLAN Y VINC	1,682,888.68	275,491.49	1,958,380.17	1,328,811.03	1,328,744.31	629,569.14
31111M120020500 COORD DE COM SOCIAL	4,778,939.81	3,058,723.44	7,837,663.25	4,900,823.15	4,896,836.46	2,936,840.10
31111M120020600 GIRAS Y EVENTOS	2,293,515.96	509,424.32	2,802,940.28	1,862,981.89	1,897,287.59	939,958.39
31111M120040000 SEC DEL AYUNTAMIENTO	4,696,790.56	333,249.35	5,030,039.91	2,608,569.90	2,605,830.92	2,421,470.01
31111M120040100 JURIDICO	2,350,418.52	564,173.26	2,914,591.78	1,630,969.42	1,630,695.67	1,283,622.36
31111M120040200 ARCHIVO GENERAL	1,380,420.12	4,282.40	1,384,702.52	834,715.32	834,557.44	549,987.20
31111M120040300 PROTECCION CIVIL	5,381,686.23	3,008,953.70	8,390,639.93	3,929,881.06	3,928,724.25	4,460,758.87
31111M120040400 DERECHOS HUMANOS	562,160.77	31,363.74	593,524.51	402,868.70	402,664.61	190,655.81
31111M120050000 DES SOCIAL Y HUMANO	3,321,268.46	4,490,720.27	7,811,988.73	5,055,216.34	5,050,942.84	2,756,772.39
31111M120050100 DES SOCIAL URBANO	2,989,981.64	-2,989,981.64	0.00	0.00	0.00	0.00
31111M120050200 DES RURAL Y AGROALIM	3,014,824.98	19,556,881.43	22,571,706.41	14,657,532.78	14,656,277.53	7,914,173.63
31111M120060000 TESORERIA MUNICIPAL	33,158,571.79	334,294.68	33,492,866.47	25,301,098.39	25,293,425.29	8,191,768.08
31111M120060100 INGRESOS	5,888,548.35	608,020.49	6,496,568.84	4,246,682.07	4,243,081.76	2,249,876.77
31111M120060200 FISCALIZACION	2,476,421.74	169,573.32	2,645,995.06	1,505,345.54	1,504,408.12	1,140,649.52
31111M120060300 RECURSOS HUMANOS	25,644,689.11	871,595.37	26,516,284.48	17,041,612.83	17,034,595.88	9,274,671.65
31111M120060400 EGRESOS	4,802,268.57	30,000.00	4,832,268.57	3,026,168.26	3,045,024.42	1,806,100.31
31111M120060500 CATASTRO	1,089,249.58	70,000.00	1,159,249.58	668,000.50	687,420.20	471,249.08
31111M120070100 SEGURIDAD PUBLICA	77,358,573.88	5,142,985.81	82,501,559.69	55,500,205.23	55,484,225.09	27,001,354.46
31111M120070200 TRANSITO Y VIALIDAD	13,603,383.71	4,102,613.84	17,705,997.55	12,720,324.98	12,717,661.93	4,985,672.57
31111M120080000 OFICIALIA MAYOR	7,311,786.34	406,932.54	7,718,718.88	4,602,122.21	4,600,666.82	3,116,596.67
31111M120100000 DES ECONOM Y SUSTENTABLE	2,077,348.68	2,980,230.49	5,057,579.17	2,713,843.17	2,708,520.19	2,343,736.00
31111M120110000 EDUCACION Y CULTURA	4,468,958.88	2,563,453.22	7,032,412.10	5,820,599.63	5,819,581.99	1,211,812.47
31111M120110100 CASA DE LA CULTURA	6,251,276.90	1,278,810.28	7,530,087.18	5,006,042.61	5,000,012.51	2,524,044.57
31111M120200000 INF Y CONECTIVIDAD	159,559,316.61	186,373,799.67	345,933,116.28	68,005,223.50	72,768,445.25	277,927,892.78
31111M120210000 TURISMO, PAT HIST Y CULT	9,329,544.81	28,160,879.15	37,490,423.96	7,575,936.89	8,652,108.44	29,914,887.00
31111M120230000 PROV SAL Y ECONOMICAS	38,861,627.64	20,398,426.35	59,260,053.99	6,343,768.27	6,633,150.60	52,916,285.72
31111M120270000 CONTRALORIA MUNICIP	2,967,706.49	109,729.70	3,077,436.19	1,877,588.15	1,877,163.62	1,199,848.04
31111M120290000 EROGACIONES NO SECTO	5,250,000.00	1,657,311.67	6,907,311.67	5,334,580.88	5,404,337.41	1,572,730.79
31111M120330000 INSTANCIA DE LA MUJER	1,949,528.56	514,202.56	2,463,731.12	1,568,353.54	1,567,451.62	895,375.58
31111M120340000 UNID TRANSPARENCIA	941,227.30	11,229.07	952,456.37	585,275.27	584,680.66	367,181.10
31111M120350000 DR GRAL DE SERVICIOS MUN	4,987,991.44	1,231,904.43	6,219,895.87	3,892,833.52	3,892,211.73	2,327,062.35
31111M120350100 RASTRO MUNICIPAL	3,895,352.24	573,589.48	4,468,941.72	2,775,220.01	2,776,054.28	1,694,721.71
31111M120350200 ALUMBRADO PUBLICO	22,472,251.03	29,607,027.50	52,079,278.53	36,319,697.84	34,720,626.92	15,759,580.69
31111M120350300 PANTOEN MUNICIPAL	1,447,075.94	87,102.59	1,534,178.53	954,310.77	954,238.59	579,867.76
31111M120350400 CENTRO ANTIRRABICO	1,208,286.69	214,029.91	1,422,316.60	804,566.20	803,968.46	617,750.40
31111M120360000 PROTECCION AL AMBIEN	24,226,651.98	23,402,142.03	47,628,794.01	20,440,798.85	20,436,581.46	27,187,995.16
31111M120370000 MAQUINARIA	7,200,189.17	1,569,024.71	8,769,213.88	6,489,687.67	6,488,911.12	2,279,526.21
31111M120380000 MANTENIMIENTO URBANO	3,284,024.72	694,732.20	3,978,756.92	2,460,861.04	2,460,164.49	1,517,895.88
31111M120900100 DIF MUNICIPAL	27,112,999.70	2,277,600.00	29,390,599.70	21,715,984.57	21,715,984.57	7,674,615.13
31111M120900200 COMISION MUNICIPAL DEL D	1,995,000.64	1,100,000.00	3,095,000.64	2,328,323.55	2,494,948.60	766,677.09
31111M120320000 DES URBA Y ORDEN ECO	0.00	3,020,111.78	3,020,111.78	1,969,730.14	1,968,588.98	1,050,381.64
Total del Gasto	565,352,038.81	389,994,880.72	955,346,919.53	424,541,366.11	429,263,096.47	530,805,553.42



Municipio Dolores Hidalgo CIN
Estado Analítico del Ejercicio del Presupuesto de Egresos
Clasificación Administrativa (Poderes)
Del 1 de Enero al 30 de Septiembre de 2023

Concepto	Egresos					Subejercicio
	Aprobado	Ampliaciones/ (Reducciones)	Modificado	Devengado	Pagado	
	1	2	3 = (1 + 2)	4	5	
Poder Ejecutivo	0.00	0.00	0.00	0.00	0.00	0.00
Poder Legislativo	0.00	0.00	0.00	0.00	0.00	0.00
Poder Judicial	0.00	0.00	0.00	0.00	0.00	0.00
Organos Autónomos	0.00	0.00	0.00	0.00	0.00	0.00
Total del Gasto	0.00	0.00	0.00	0.00	0.00	0.00

Municipio Dolores Hidalgo CIN
Estado Analítico del Ejercicio del Presupuesto de Egresos
Clasificación Administrativa (Sector Paraestatal)
Del 1 de Enero al 30 de Septiembre de 2023

Concepto	Egresos					Subejercicio
	Aprobado	Ampliaciones/ (Reducciones)	Modificado	Devengado	Pagado	
	1	2	3 = (1 + 2)	4	5	
Entidades Paraestatales y Fideicomisos No Empresariales y No Financieros	29,108,000.34	3,377,600.00	32,485,600.34	24,044,308.12	24,210,933.17	8,441,292.22
Instituciones Públicas de la Seguridad Social	0.00	0.00	0.00	0.00	0.00	0.00
Entidades Paraestatales Empresariales No Financieras con Participación Estatal Mayoritaria	0.00	0.00	0.00	0.00	0.00	0.00
Fideicomisos Empresariales No Financieros con Participación Estatal Mayoritaria	0.00	0.00	0.00	0.00	0.00	0.00
Entidades Paraestatales Empresariales Financieras Monetarias con Participación Estatal Mayoritaria	0.00	0.00	0.00	0.00	0.00	0.00
Entidades Paraestatales Financieras No Monetarias con Participación Estatal Mayoritaria	0.00	0.00	0.00	0.00	0.00	0.00
Fideicomisos Financieros Públicos con Participación Estatal Mayoritaria	0.00	0.00	0.00	0.00	0.00	0.00
Total del Gasto	29,108,000.34	3,377,600.00	32,485,600.34	24,044,308.12	24,210,933.17	8,441,292.22

Bajo protesta de decir verdad declaramos que los Estados Financieros y sus notas, son razonablemente correctos y son responsabilidad del emisor


PRESIDENTE MUNICIPAL
LIC. ADRIAN HERNANDEZ ALEJANDRI

TESORERO MUNICIPAL
C.P.F. GERARDO LICEA AGUILAR

Municipio Dolores Hidalgo CIN
Estado Analítico del Ejercicio del Presupuesto de Egresos
Clasificación Funcional (Finalidad y Función)
Del 1 de Enero al 30 de Septiembre de 2023

Concepto	Egresos					
	1	2	3 = (1 + 2)	4	5	6 = (3 - 4)
	Aprobado	Ampliaciones/ (Reducciones)	Modificado	Devengado	Pagado	Subejercicio
Gobierno	203,434,221.79	60,423,770.92	263,857,992.71	184,126,159.22	184,115,038.68	79,731,833.49
Legislación	12,219,933.43	201,345.51	12,421,278.94	8,132,067.06	8,130,158.88	4,289,211.88
Justicia	0.00	0.00	0.00	0.00	0.00	0.00
Coordinación de la Política de Gobierno	32,680,614.07	43,005,444.05	75,686,058.12	57,732,287.33	57,743,136.43	17,953,770.79
Relaciones Exteriores	0.00	0.00	0.00	0.00	0.00	0.00
Asuntos Financieros y Hacendarios	56,469,863.36	1,892,475.50	58,362,338.86	40,625,295.14	40,629,614.98	17,737,043.72
Seguridad Nacional	96,343,643.82	12,254,553.35	108,598,197.17	72,150,411.27	72,130,611.27	36,447,785.90
Asuntos de Orden Público y de Seguridad Interior	5,720,167.11	3,089,952.51	8,790,119.62	5,486,098.42	5,481,517.12	3,304,021.20
Otros Servicios Generales						
Desarrollo Social	319,974,165.68	294,916,720.83	614,890,886.51	205,013,579.28	208,509,297.60	409,877,307.23
Protección Ambiental	24,226,651.98	23,402,142.03	47,628,794.01	20,440,798.85	20,436,581.46	27,187,995.16
Vivienda y Servicios a la Comunidad	217,013,978.16	245,218,636.38	462,232,614.54	146,282,044.38	149,436,626.12	315,950,570.16
Salud	0.00	0.00	0.00	0.00	0.00	0.00
Recreación, Cultura y Otras Manifestaciones Sociales	9,520,235.78	3,842,263.50	13,362,499.28	9,712,142.24	9,705,094.50	3,650,357.04
Educación	1,200,000.00	0.00	1,200,000.00	1,114,500.00	1,114,500.00	85,500.00
Protección Social	68,013,299.76	22,453,678.92	90,466,978.68	27,464,093.81	27,816,495.52	63,002,884.87
Otros Asuntos Sociales	0.00	0.00	0.00	0.00	0.00	0.00
Desarrollo Económico	12,835,651.00	31,276,788.97	44,112,439.97	11,357,319.49	12,427,827.02	32,755,120.48
Asuntos Económicos, Comerciales y Laborales en General	2,077,348.68	2,980,230.49	5,057,579.17	2,713,843.17	2,708,520.19	2,343,736.00
Agropecuaria, Silvicultura, Pesca y Caza	0.00	0.00	0.00	0.00	0.00	0.00
Combustibles y Energía	0.00	0.00	0.00	0.00	0.00	0.00
Minería, Manufacturas y Construcción	0.00	0.00	0.00	0.00	0.00	0.00
Transporte	0.00	0.00	0.00	0.00	0.00	0.00
Comunicaciones	0.00	0.00	0.00	0.00	0.00	0.00
Turismo	9,329,544.81	28,160,879.15	37,490,423.96	7,575,936.89	8,652,108.44	29,914,487.07
Ciencia, Tecnología e Innovación	1,428,757.51	135,679.33	1,564,436.84	1,067,539.43	1,067,198.39	496,897.41
Otras Industrias y Otros Asuntos Económicos	0.00	0.00	0.00	0.00	0.00	0.00
Otros no Clasificados en Funciones Anteriores	29,108,000.34	3,377,600.00	32,485,600.34	24,044,308.12	24,210,933.17	8,441,292.22
Transacciones de la Deuda Pública / Costo Financiero de la Deuda	0.00	0.00	0.00	0.00	0.00	0.00
Transferencias, Participaciones y Aportaciones Entre Diferentes Niveles y						
Ordenes de Gobierno	29,108,000.34	3,377,600.00	32,485,600.34	24,044,308.12	24,210,933.17	8,441,292.22
Saneamiento del Sistema Financiero	0.00	0.00	0.00	0.00	0.00	0.00
Adeudos de Ejercicios Fiscales Anteriores	0.00	0.00	0.00	0.00	0.00	0.00
Total del Gasto	565,352,038.81	389,994,880.72	955,346,919.53	424,541,366.11	429,263,096.47	530,805,553.42

"Bajo protesta de decir verdad declaramos que los Estados Financieros y sus notas, son razonablemente correctos y son responsabilidad del emisor"


PRESIDENTE MUNICIPAL
LIC. ADRIÁN HERNÁNDEZ ALEJANDRÍ


TESORERO MUNICIPAL
C.P.F. GERARDO LICEA AGUILAR