

NOTAS A LOS ESTADOS FINANCIEROS

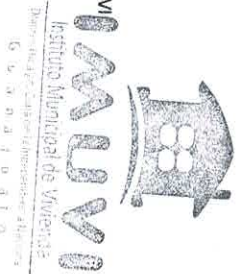
Instituto Municipal de Vivienda de Dolores Hidalgo, Gto.
 Notas de Desglose y Memoria
 Del 1 de Enero al 30 de Junio de 2024
 (Cifras en Pesos)

Ejercicio 2024
 periodicidad Trimestral
 Corte 2

NOTAS	DESCRIPCIÓN
	I. NOTAS DE DESGLOSE:
	INFORMACION CONTABLE
ACT-01	INGRESOS Y OTROS BENEFICIOS
ACT-02	GASTOS Y OTRAS PERDIDAS
ESF-01	FONDOS CON AFECTACIÓN ESPECÍFICA E INVERSIONES FINANCIERAS
ESF-02	CONTRIBUCIONES POR RECUPERAR
ESF-03	CONTRIBUCIONES POR RECUPERAR CORTO PLAZO
ESF-04	BIENES DISPONIBLES PARA SU TRANSFORMACIÓN ESTIMACIONES Y DETERIOROS (INVENTARIOS)
ESF-05	ALMACENES
ESF-06	FIDELICOMISOS, MANDATOS Y CONTRATOS ANALÓGOS
ESF-07	PARTICIPACIONES Y APORTACIONES DE CAPITAL
ESF-08	BIENES MUEBLES E INMUEBLES
ESF-09	INTANGIBLES Y DIFERIDOS
ESF-10	ESTIMACIONES Y DETERIOROS
ESF-11	OTROS ACTIVOS
ESF-12	CUENTAS Y DOCUMENTOS POR PAGAR
ESF-13	FONDOS Y BIENES DE TERCEROS
ESF-14	PASIVOS DIFERIDOS
ESF-15	PROVISIONES
VHP-01	OTROS PASIVOS
VHP-02	PATRIMONIO CONTRIBUIDO
EFE-01	PATRIMONIO GENERADO
EFE-02	EFFECTIVO Y EQUIVALENTES
EFE-03	ADQ. DE ACT. DE INVERSIÓN EFECTIVAMENTE PAGADAS
	CONCILIACION DE FLUJOS DE EFECTIVO NETOS
Conciliation Jg	CONCILIACIÓN ENTRE LOS INGRESOS PRESUPUESTARIOS Y CONTABLES
Conciliation Eg	CONCILIACIÓN ENTRE LOS EGRESOS PRESUPUESTARIOS Y LOS GASTOS CONTABLES
Memoria	II. DE MEMORIA (DE ORDEN):
	CONTABLES
	PRESUPUESTARIAS
	INGRESOS
	EGRESOS

Bajo protesta de decir verdad declaramos que los Estados Financieros y sus notas, son razonablemente correctos y son responsabilidad del emisor.

ARQ. GERARDO RAMÓN NUÑEZ REYES
 PRESIDENTE DEL CONSEJO DIRECTIVO DEL IMUVI



Notes


ACT-01 INGRESOS Y OTROS BENEFICIOS

Cuenta	Nombre de la Cuenta	Monto	%	Explicación
4000	INGRESOS Y OTROS BENEFICIOS	978,667.33		
4100	INGRESOS DE GESTIÓN	978,667.33		
4110	Impuestos	0.00		
4111	Impuestos Sobre los Ingresos	0.00		
4112	Impuestos Sobre el Patrimonio	0.00		
4113	Impuestos Sobre la Producción, el Consumo y las Transacciones	0.00		
4114	Impuestos al Comercio Exterior	0.00		
4115	Impuestos Sobre Nóminas y Asimilables	0.00		
4116	Impuestos Ecológicos	0.00		
4117	Accesorios de Impuestos	0.00		
4118	Impuestos no Comprendidos en la Ley de Ingresos Vigente, Causados en Ejercicios Fiscales Anteriores Pendientes de Liquidación o Pago	0.00		
4119	Otros Impuestos	0.00		
4120	Cuotas y Aportaciones de Seguridad Social	0.00		
4121	Aportaciones para Fondos de Vivienda	0.00		
4122	Cuotas para la Seguridad Social	0.00		
4123	Cuotas de Ahorro para el Retiro	0.00		
4124	Accesorios de Cuotas y Aportaciones de Seguridad Social	0.00		
4129	Otras Cuotas y Aportaciones para la Seguridad Social	0.00		
4130	Contribuciones de Mejoras	0.00		
4131	Contribuciones de Mejoras por Obras Públicas	0.00		
4132	Contribuciones de Mejoras no Comprendidas en la Ley de Ingresos Vigente, Causadas en Ejercicios Fiscales Anteriores Pendientes de Liquidación o Pago	0.00		
4140	Derechos	0.00		
4141	Derechos por el Uso, Goce, Aprovechamiento o Explotación de Bienes de Dominio Público	0.00		
4143	Derechos por Prestación de Servicios	0.00		
4144	Accesorios de Derechos	0.00		
4145	Derechos no Comprendidos en la Ley de Ingresos Vigente, Causados en Ejercicios Fiscales Anteriores Pendientes de Liquidación o Pago	0.00		
4149	Otros Derechos	0.00		
4150	Productos	402,827.01		
4151	Productos no Comprendidos en la Ley de Ingresos Vigente, Causados en Ejercicios Fiscales Anteriores Pendientes de Liquidación o Pago	0.00		
4154	Aprovechamientos	0.00		
4161	Incentivos Derivados de la Colaboración Fiscal	0.00		
4162	Multas	0.00		
4163	Indemnizaciones	0.00		
4164	Reintegros	0.00		
4165	Aprovechamientos Provenientes de Obras Públicas	0.00		
4166	Aprovechamientos no Comprendidos en la Ley de Ingresos Vigente, Causados en Ejercicios Fiscales Anteriores Pendientes de Liquidación o Pago	0.00		
4168	Accesorios de Aprovechamientos	0.00		
4169	Otros Aprovechamientos	0.00		
4170	Ingresos por Venta de Bienes y Prestación de Servicios	575,840.32		
4171	Ingresos por Venta de Bienes y Prestación de Servicios de Instituciones Públicas de Seguridad Social	0.00		
4172	Ingresos por Venta de Bienes y Prestación de Servicios de Empresas Productivas del Estado	0.00		
4173	Ingresos por Venta de Bienes y Prestación de Servicios de Entidades Paraestatales y Fideicomisos No Empresariales y No Financieros	575,840.32		
4174	Ingresos por Venta de Bienes y Prestación de Servicios de Entidades Paraestatales Empresariales No Financieras con Participación Estatal Mayoritaria	0.00		
4175	Ingresos por Venta de Bienes y Prestación de Servicios de Entidades Paraestatales Empresariales Financieras Monetarias con Participación Estatal Mayoritaria	0.00		
4176	Ingresos por Venta de Bienes y Prestación de Servicios de Entidades Paraestatales Empresariales Financieras No Monetarias con Participación Estatal Mayoritaria	0.00		
4177	Ingresos por Venta de Bienes y Prestación de Servicios de Fideicomisos Financieros Públicos con Participación Estatal Mayoritaria	0.00		
4178	Ingresos por Venta de Bienes y Prestación de Servicios de los Poderes Legislativo y Judicial, y de los Órganos Autónomos PARTICIPACIONES, APORTACIONES, CONVENIOS, INCENTIVOS DERIVADOS DE LA COLABORACIÓN FISCAL, FONDOS DISTINTOS DE APORTACIONES, TRANSFERENCIAS, ASIGNACIONES, SUBSIDIOS Y SUBVENIONES, Y PENSIONES Y JUBILACIONES	0.00		
4200	Participaciones, Aportaciones, Convenios, Incentivos Derivados de la Colaboración Fiscal y Fondos Distintos de Aportaciones, Transferencias, Asignaciones, Subsidios y Subvenciones, y Pensiones y Jubilaciones	0.00		
4210	Participaciones	0.00		
4211	Participaciones	0.00		
4212	Aportaciones	0.00		
4213	Convenios	0.00		
4214	Incentivos derivados de la Colaboración Fiscal	0.00		
4215	Fondos Distintos de Aportaciones	0.00		
4220	Transferencias, Asignaciones, Subsidios y Otras ayudas	0.00		
4221	Transferencias Internas y Asignaciones del Sector Público	0.00		
4223	Subsidios y Subvenciones	0.00		
4225	Pensiones y Jubilaciones	0.00		
4227	Transferencias del Fondo Mexicano del Petróleo para la Estabilización y el Desarrollo	0.00		
4300	OTROS INGRESOS Y BENEFICIOS	0.00		
4310	Ingresos Financieros	0.00		
4311	Intereses Ganados de Títulos, Valores y demás Instrumentos Financieros	0.00		
4319	Otros Ingresos Financieros	0.00		
4320	Incremento por Variación de Inventarios	0.00		
4321	Incremento por Variación de Inventarios de Mercancías para Venta	0.00		
4322	Incremento por Variación de Inventarios de Mercancías Terminadas	0.00		
4323	Incremento por Variación de Inventarios de Mercancías en Proceso de Elaboración	0.00		
4324	Incremento por Variación de Inventarios de Materias Primas, Materiales y Suministros para Producción	0.00		
4325	Incremento por Variación de Almacén de Materias Primas, Materiales y Suministros de Consumo	0.00		
4330	Disminución del Exceso de Estimaciones por Pérdida o Deterioro u Obsolescencia	0.00		
4331	Disminución del Exceso de Estimaciones por Pérdida o Deterioro u Obsolescencia	0.00		
4340	Disminución del Exceso de Provisiones	0.00		
4341	Disminución del Exceso de Provisiones	0.00		
4390	Otros Ingresos y Beneficios Varios	0.00		
4392	Bonificaciones y Descuentos Obtenidos	0.00		
4393	Diferencias por Tipo de Cambio a Favor	0.00		
4394	Diferencias de Cotizaciones a Favor en Valores Negociables	0.00		
4395	Resultado por Posición Monetaria	0.00		
4396	Utilidades por Participación Patrimonial	0.00		
4397	Diferencias por Reestructuración de Deuda Pública a Favor	0.00		
4399	Otros Ingresos y Beneficios Varios	0.00		

ACT-02 GASTOS Y OTRAS PERDIDAS

Cuenta	Nombre de la Cuenta	Monto	%	Explicación
5000	GASTOS Y OTRAS PERDIDAS	2,416,036.58	100%	
5100	GASTOS DE FUNCIONAMIENTO	2,416,036.58	100%	
5110	Servicios Personales	2,039,773.18	84%	
5111	Remuneraciones al Personal de Carácter Permanente	1,304,058.00	54%	

5112	Remuneraciones al Personal de Carácter Transitorio	347,988.00	14%
5113	Remuneraciones Adicionales y Especiales	135,548.40	8%
5114	Seguridad Social	131,011.78	5%
5115	Otras Prestaciones Sociales y Económicas	121,107.00	5%
5118	Pago de Estímulos a Servidores Públicos	0.00	0%
5120	Materiales y Suministros	61,684.49	3%
5121	Materiales de Administración, Emisión de Documentos y Artículos Oficiales	14,143.51	1%
5122	Alimentos y Utensilios	0.00	0%
5123	Materias Primas y Materiales de Producción y Comercialización	0.00	0%
5124	Materiales y Artículos de Construcción y de Reparación	0.00	0%
5125	Productos Químicos, Farmacéuticos y de Laboratorio	0.00	0%
5126	Combustibles, Lubrificantes y Aditivos	38,100.88	2%
5127	Vestuario, Blancos, Prendas de Protección y Artículos Deportivos	0.00	0%
5128	Materiales y Suministros para Seguridad	0.00	0%
5129	Herramientas, Refacciones y Accesorios Menores	9,440.00	0%
5130	Servicios Generales	314,578.93	13%
5131	Servicios Básicos	12,965.08	1%
5132	Servicios de Arrendamiento	198,000.00	8%
5133	Servicios Profesionales, Científicos y Técnicos y Otros Servicios	22,736.00	1%
5134	Servicios Financieros, Bancarios y Comerciales	20,258.99	1%
5135	Servicios de Instalación, Reparación, Mantenimiento y Conservación	10,188.00	0%
5136	Servicios de Comunicación Social y Publicidad	0.00	0%
5137	Servicios de Traslado y Viáticos	0.00	0%
5138	Servicios Oficiales	5,640.88	0%
5139	Otros Servicios Generales	44,790.00	2%
5200	TRANSFERENCIAS, ASIGNACIONES, SUBSIDIOS Y OTRAS AYUDAS	0.00	0%
5210	Transferencias Internas y Asignaciones al Sector Público	0.00	0%
5211	Asignaciones al Sector Público	0.00	0%
5212	Transferencias Internas al Sector Público	0.00	0%
5220	Transferencias al Resto del Sector Público	0.00	0%
5221	Transferencias a Entidades Paraestatales	0.00	0%
5222	Transferencias a Entidades Federativas y Municipios	0.00	0%
5230	Subsidios y Subvenciones	0.00	0%
5231	Subsidios	0.00	0%
5232	Subvenciones	0.00	0%
5240	Ayudas Sociales	0.00	0%
5241	Ayudas Sociales a Personas	0.00	0%
5242	Becas	0.00	0%
5243	Ayudas Sociales a Instituciones	0.00	0%
5244	Ayudas Sociales por Desastres Naturales y Otros Siniestros	0.00	0%
5250	Pensiones y Jubilaciones	0.00	0%
5251	Pensiones	0.00	0%
5252	Jubilaciones	0.00	0%
5259	Otras Pensiones y Jubilaciones	0.00	0%
5260	Transferencias a Fideicomisos, Mandatos y Contratos Análogos	0.00	0%
5261	Transferencias a Fideicomiso, Mandatos y Contratos Análogos al Gobierno	0.00	0%
5262	Transferencias a Fideicomisos, Mandatos y Contratos Análogos a Entidades Paraestatales	0.00	0%
5270	Transferencias a la Seguridad Social	0.00	0%
5271	Transferencias por Obligaciones de Ley	0.00	0%
5280	Donativos	0.00	0%
5281	Donativos a Instituciones sin Fines de Lucro	0.00	0%
5282	Donativos a Entidades Federativas y Municipios	0.00	0%
5283	Donativos a Fideicomiso, Mandatos y Contratos Análogos Privados	0.00	0%
5284	Donativos a Fideicomiso, Mandatos y Contratos Análogos Estatales	0.00	0%
5285	Donativos Internacionales	0.00	0%
5290	Transferencias al Exterior	0.00	0%
5291	Transferencias al Exterior a Gobiernos Extranjeros y Organismos Internacionales	0.00	0%
5292	Transferencias al Sector Privado Externo	0.00	0%
5300	PARTICIPACIONES Y APORTACIONES	0.00	0%
5310	Participaciones	0.00	0%
5311	Participaciones de la Federación a Entidades Federativas y Municipios	0.00	0%
5312	Participaciones de las Entidades Federativas a los Municipios	0.00	0%
5320	Aportaciones	0.00	0%
5321	Aportaciones de la Federación a Entidades Federativas y Municipios	0.00	0%
5322	Aportaciones de las Entidades Federativas a los Municipios	0.00	0%
5330	Convenios	0.00	0%
5331	Convenios de Reasignación	0.00	0%
5332	Convenios de Descentralización y Otros	0.00	0%
5400	INTERESES, COMISIONES Y OTROS GASTOS DE LA DEUDA PUBLICA	0.00	0%
5410	Intereses de la Deuda Pública	0.00	0%
5411	Intereses de la Deuda Pública Interna	0.00	0%
5412	Intereses de la Deuda Pública Externa	0.00	0%
5420	Comisiones de la Deuda Pública	0.00	0%
5421	Comisiones de la Deuda Pública Interna	0.00	0%
5422	Comisiones de la Deuda Pública Externa	0.00	0%
5430	Gastos de la Deuda Pública	0.00	0%
5431	Gastos de la Deuda Pública Interna	0.00	0%
5432	Gastos de la Deuda Pública Externa	0.00	0%
5440	Costo por Coberturas	0.00	0%
5441	Costo por Coberturas	0.00	0%
5450	Apoyos Financieros	0.00	0%
5451	Apoyos Financieros a Intermediarios	0.00	0%
5452	Apoyo Financiero a Ahorradores y Deudores del Sistema Financiero Nacional	0.00	0%
5500	OTROS GASTOS Y PERDIDAS EXTRAORDINARIAS	0.00	0%
5510	Estimaciones, Depreciaciones, Deterioros, Obsolescencia y Amortizaciones	0.00	0%
5511	Estimaciones por Pérdida o Deterioro de Activos Circulantes	0.00	0%
5512	Estimaciones por Pérdida o Deterioro de Activo no Circulante	0.00	0%
5513	Depreciación de Bienes Inmuebles	0.00	0%
5514	Depreciación de Infraestructura	0.00	0%
5515	Depreciación de Bienes Muebles	0.00	0%
5516	Deterioro de los Activos Biológicos	0.00	0%
5517	Amortización de Activos Intangibles	0.00	0%
5518	Disminución de Bienes por pérdida, obsolescencia y deterioro	0.00	0%
5520	Provisiones	0.00	0%
5521	Provisiones de Pasivos a Corto Plazo	0.00	0%
5522	Provisiones de Pasivos a Largo Plazo	0.00	0%
5530	Disminución de Inventarios	0.00	0%
5531	Disminución de Inventarios de Mercancías para Venta	0.00	0%
5532	Disminución de Inventarios de Mercancías Terminadas	0.00	0%
5533	Disminución de Inventarios de Mercancías en Proceso de Elaboración	0.00	0%
5534	Disminución de Inventarios de Materias Primas, Materiales y Suministros para Producción	0.00	0%
5535	Disminución de Almacén de Materiales y Suministros de Consumo	0.00	0%
5590	Otros Gastos	0.00	0%
5591	Gastos de Ejercicios Anteriores	0.00	0%
5592	Pérdidas por Responsabilidades	0.00	0%
5593	Bonificaciones y Descuentos Otorgados	0.00	0%
5594	Diferencias por Tipo de Cambio Negativas	0.00	0%
5595	Diferencias de Cotizaciones Negativas en Valores Negociables	0.00	0%
5596	Resultado por Posición Monetaria	0.00	0%
5597	Pérdidas por Participación Patrimonial	0.00	0%
5598	Diferencias por Reestructuración de Deuda Pública Negativas	0.00	0%
5599	Otros Gastos Varios	0.00	0%
5600	INVERSIÓN PÚBLICA	0.00	0%




5610 Inversión Pública no Capitalizable
5611 Construcción en Bienes no Capitalizable

0,00
0,00

0%
0%

Bajo protesta de decir verdad declaramos que los Estados Financieros y sus notas, son razonablemente correctos y son responsabilidad del emisor.



Notas

ES-01 FONDO CON PARTICIPACIÓN ESPECÍFICA E INVERSIONES FINANCIERAS

Cuenta	Moneda de la Cuenta	Monto	Tipo
1114	Inversiones Temporales (Mesa 3 meses)	4,827,891.88	
1115	Fondos con Asignación Específica	0.00	
1121	Inversiones Financieras de Corto Plazo	0.00	

ES-02 CONTRIBUCIONES POR RECIBIR EN CORTO PLAZO

Cuenta	Moneda de la Cuenta	Monto	2023	2022	2021	2020	Característica
1122	Cuentas por Cobrar a Corto Plazo	10,892,989.12	11,468,954.43	0.00	0.00	0.00	Particularidad de Cobro
1124	Ingresos por Recibir a Corto Plazo	0.00	0.00	0.00	0.00	0.00	

ES-03 CONTRIBUCIONES POR RECIBIR EN CORTO PLAZO

Cuenta	Moneda de la Cuenta	Monto	A 90 Días	A 180 Días	A 365 Días	A 365 Días	Característica
1125	Derechos por Cobrar a Corto Plazo	37,237.88	37,237.88	0.00	0.00	0.00	
1126	Derechos por Anclaje de la Tesorería a Corto Plazo	0.00	0.00	0.00	0.00	0.00	
1128	Préstamos Otorgados a Corto Plazo	0.00	0.00	0.00	0.00	0.00	
1129	Otros Derechos a Recibir Efectivo o Equivalentes a Corto Plazo	6,113,197.86	5,113,197.86	0.00	0.00	0.00	
1131	Anclaje a Proveedores por Adquisición de Bienes y Prestación de Servicios a Corto Plazo	0.00	0.00	0.00	0.00	0.00	
1132	Anclaje a Proveedores por Adquisición de Bienes e Inmuebles a Corto Plazo	0.00	0.00	0.00	0.00	0.00	
1133	Anclaje a Proveedores por Adquisición de Bienes e Inmuebles a Corto Plazo	133,684.32	133,684.32	0.00	0.00	0.00	
1134	Anclaje a Comités por Obras Públicas a Corto Plazo	14,657.62	14,657.62	0.00	0.00	0.00	
1139	Otros Derechos a Recibir Bienes o Servicios a Corto Plazo	0.00	0.00	0.00	0.00	0.00	

ES-04 BIENES DISPONIBLES PARA SU TRANSFORMACIÓN EN INMUEBLES Y BIENES DE INVERSIÓN

Cuenta	Moneda de la Cuenta	Monto	Sistemas de Crédito	Método de Valuación	Conversión de Aplicación	Impacto en la Información Financiera por Cambios en el Método	Conversión de la Adquisición	Impacto de Información Financiera
1140	Inventarios	0.00	0.00					
1141	Inventario de Mercaderías para Venta	0.00	0.00					
1142	Inventario de Mercaderías Terminadas	0.00	0.00					
1143	Inventario de Mercaderías en Proceso de Elaboración	0.00	0.00					
1144	Inventario de Materias Primas, Materiales y Suministros para Producción	0.00	0.00					
1145	Bienes en Tránsito	0.00	0.00					

ES-05 ALMACENES

Cuenta	Moneda de la Cuenta	Monto	Método	Conversión de Aplicación	Impacto en la Información Financiera por Cambios en el Método
1150	Almacenes	0.00	0.00		
1151	Almacén de Materiales y Suministros de Consumo	0.00	0.00		

ES-06 PROCEDEMOS, INVENTOS Y CONTRATOS FINANCIEROS

Cuenta	Moneda de la Cuenta	Monto	Tipo	Característica
1210	Procedimientos, Inventos y Contratos Anticipos	0.00		

ES-07 PARTICIPACIONES Y APORTACIONES DE CAPITAL

Cuenta	Moneda de la Cuenta	Monto	Tipo	Característica
1211	Inventos a Largo Plazo	0.00		
1212	Títulos y Valores a Largo Plazo	0.00		
1214	Participaciones y Aportaciones de Capital	0.00		


ES-08 BIENES ALIENABLES E INALIENABLES

Cuenta	Moneda de la Cuenta	Monto	Dep. Gub.	Dep. Acreditada	Método de depreciación	Tasa de depreciación	Categoría	Estado del bien	Característica
1220	Bienes inmuebles, Infraestructura y Construcciones en Proceso	107,525,423.47	0.00	0.00					
1231	Terceros	27,422,619.21	0.00	0.00					
1232	Terrenos	8,240,984.67	0.00	0.00					
1233	Edificios e Instalaciones	0.00	0.00	0.00					
1234	Infraestructura	25,048,675.72	0.00	0.00					
1235	Construcciones en Proceso en Bienes de Dominio Público	45,978,498.01	0.00	0.00					
1238	Otros Bienes Inmuebles	1,588,051.07	0.00	0.00					
1239	Otros Bienes Inmuebles	597,822.04	0.00	0.00					
1240	Bienes Muebles	0.00	0.00	0.00					
1241	Mobiliario de Administración	0.00	0.00	0.00					
1242	Mobiliario y Equipo Educativo y Recreativo	0.00	0.00	0.00					
1243	Equipo e Instrumental Médico y de Laboratorio	1,362,726.88	0.00	0.00					
1244	Vehículos y Equipo de Transportación	0.00	0.00	0.00					
1246	Máquina, Otro Equipo y Herramientas	37,054.04	0.00	0.00					
1248	Máquina, Otro Equipo y Herramientas	492,403.99	0.00	0.00					
1249	Construcción, Obras de Artes y Oficios y Valores	0.00	0.00	0.00					
1249	Activos Biológicos	0.00	0.00	0.00					

ES-09 INVENTOS Y DIVIENOS

Cuenta	Moneda de la Cuenta	Monto	Activos Gub.	Activos Ant.	Método de valuación	Tasa de depreciación	Categoría	Estado del bien	Característica
1250	Activos Intangibles	389,303.80	0.00	0.00					
1261	Software	272,777.80	0.00	0.00					
1262	Marcas y Derechos	0.00	0.00	0.00					
1263	Concesiones y Permisos	0.00	0.00	0.00					
1264	Licencias	7,526.00	0.00	0.00					
1269	Otros Activos Intangibles	0.00	0.00	0.00					
1270	Activos Diferidos	0.00	0.00	0.00					
1271	Estudios, Formulación y Evaluación de Proyectos	0.00	0.00	0.00					
1272	Recechos Sobre Bienes en Regimen de Fideicomiso Financiero	0.00	0.00	0.00					
1273	Activos diferidos a largo plazo	0.00	0.00	0.00					
1274	Activos diferidos a largo plazo	0.00	0.00	0.00					
1275	Beneficios al Retiro de Empleados Pagados por Adelantado	0.00	0.00	0.00					
1279	Otros Activos Diferidos	0.00	0.00	0.00					

ES-10 ESTIMACIONES Y DETERMINOS



Cuenta	Moneda	Moneda	Moneda	Moneda	Moneda	Moneda	Moneda
1160	Estimación por Pérdida o Deterioro de Activos Circulantes	0.00	0.00	0.00	0.00	0.00	0.00
1181	Estimación por Pérdida o Deterioro de Activos no Circulantes	0.00	0.00	0.00	0.00	0.00	0.00
1182	Estimación por Deterioro de Inversiones	0.00	0.00	0.00	0.00	0.00	0.00

EB-11 OTROS ACTIVOS

Cuenta	Moneda	Moneda	Moneda	Moneda	Moneda	Moneda	Moneda
1190	Otros Activos Circulantes	0.00	0.00	0.00	0.00	0.00	0.00
1191	Valores en Garantía	0.00	0.00	0.00	0.00	0.00	0.00
1192	Valores en Garantía (incluye depósitos de fondos)	0.00	0.00	0.00	0.00	0.00	0.00
1193	Valores en Garantía (incluye depósitos de fondos)	0.00	0.00	0.00	0.00	0.00	0.00
1194	Adquisición con Fondos de Inversión	0.00	0.00	0.00	0.00	0.00	0.00
1290	Otros Activos no Circulantes	0.00	0.00	0.00	0.00	0.00	0.00
1291	Bienes en Concesión	0.00	0.00	0.00	0.00	0.00	0.00
1292	Bienes en Arrendamiento Financiero	0.00	0.00	0.00	0.00	0.00	0.00
1293	Bienes en Condonado	0.00	0.00	0.00	0.00	0.00	0.00

EB-12 CUENTAS Y DOCUMENTOS POR PAGAR

Cuenta	Moneda	Moneda	Moneda	Moneda	Moneda	Moneda	Moneda
2110	Cuentas por Pagar a Corto Plazo	841,338.89	841,338.89	0.00	0.00	0.00	0.00
2111	Servicios Personales por Pagar a Corto Plazo	172,431.00	172,431.00	0.00	0.00	0.00	0.00
2112	Proveedores por Pagar a Corto Plazo	172,613.37	172,613.37	0.00	0.00	0.00	0.00
2113	Comerciantes por Pagar a Corto Plazo	263,096.42	263,096.42	0.00	0.00	0.00	0.00
2114	Transferencias de Pagos por Pagar a Corto Plazo	0.00	0.00	0.00	0.00	0.00	0.00
2115	Transacciones de Pagos por Pagar a Corto Plazo	0.00	0.00	0.00	0.00	0.00	0.00
2116	Intereses, Comisiones y Otros Gastos de la Deuda Pública por Pagar a Corto Plazo	185,375.67	185,375.67	0.00	0.00	0.00	0.00
2117	Retenciones y Contribuciones por Pagar a Corto Plazo	229,742.20	229,742.20	0.00	0.00	0.00	0.00
2118	Revoluciones de la Ley de Ingresos por Pagar a Corto Plazo	0.00	0.00	0.00	0.00	0.00	0.00
2119	Otros Cueros por Pagar a Corto Plazo	0.00	0.00	0.00	0.00	0.00	0.00
2120	Documentos por Pagar a Corto Plazo	0.00	0.00	0.00	0.00	0.00	0.00
2121	Documentos por Pagar a Corto Plazo	0.00	0.00	0.00	0.00	0.00	0.00
2122	Documentos con Comisiones por Pagar a Corto Plazo	0.00	0.00	0.00	0.00	0.00	0.00
2123	Otros Documentos por Pagar a Corto Plazo	0.00	0.00	0.00	0.00	0.00	0.00

EB-13 FONDOS Y BIENES DE TERCEROS

Cuenta	Moneda	Moneda	Moneda	Moneda	Moneda	Moneda	Moneda
2160	Fondos de Garantía en Garantía y/o Administración a Corto Plazo	0.00	0.00	0.00	0.00	0.00	0.00
2161	Fondos de Garantía a Corto Plazo	0.00	0.00	0.00	0.00	0.00	0.00
2162	Fondos de Administración a Corto Plazo	0.00	0.00	0.00	0.00	0.00	0.00
2163	Fondos de Coligencias a Corto Plazo	0.00	0.00	0.00	0.00	0.00	0.00
2164	Fondos de Fideicomisos, Mandatos y Contratos Analógicos a Corto Plazo	0.00	0.00	0.00	0.00	0.00	0.00
2165	Otros Fondos de Terceros en Garantía y/o Administración a Corto Plazo	0.00	0.00	0.00	0.00	0.00	0.00
2166	Adidas y Bienes de Terceros en Garantía y/o Administración a Corto Plazo	0.00	0.00	0.00	0.00	0.00	0.00
2167	Adidas y Bienes de Terceros en Garantía y/o Administración a Corto Plazo	0.00	0.00	0.00	0.00	0.00	0.00
2251	Fondos de Administración a Largo Plazo	0.00	0.00	0.00	0.00	0.00	0.00
2252	Fondos de Administración a Largo Plazo	0.00	0.00	0.00	0.00	0.00	0.00
2253	Fondos de Coligencias a Largo Plazo	0.00	0.00	0.00	0.00	0.00	0.00
2254	Fondos de Fideicomisos, Mandatos y Contratos Analógicos a Largo Plazo	0.00	0.00	0.00	0.00	0.00	0.00
2255	Otros Fondos de Terceros en Garantía y/o Administración a Largo Plazo	0.00	0.00	0.00	0.00	0.00	0.00
2256	Adidas y Bienes de Terceros en Garantía y/o Administración a Largo Plazo	0.00	0.00	0.00	0.00	0.00	0.00
2257	Adidas y Bienes de Terceros en Garantía y/o Administración a Largo Plazo	0.00	0.00	0.00	0.00	0.00	0.00

EB-14 PASIVOS DIFERIDOS

Cuenta	Moneda	Moneda	Moneda	Moneda	Moneda	Moneda	Moneda
2150	Préstamos Diferidos a Corto Plazo	0.00	0.00	0.00	0.00	0.00	0.00
2151	Préstamos Diferidos por Adelantado a Corto Plazo	0.00	0.00	0.00	0.00	0.00	0.00
2152	Préstamos Diferidos por Adelantado a Corto Plazo	0.00	0.00	0.00	0.00	0.00	0.00
2240	Préstamos Diferidos a Largo Plazo	14,586,330.41	14,586,330.41	0.00	0.00	0.00	0.00
2241	Préstamos Diferidos a Largo Plazo	14,586,330.41	14,586,330.41	0.00	0.00	0.00	0.00
2242	Intereses Cobrados por Adelantado a Largo Plazo	0.00	0.00	0.00	0.00	0.00	0.00
2249	Otros Pasivos Diferidos a Largo Plazo	0.00	0.00	0.00	0.00	0.00	0.00

EB-15 PROVISIONES

Cuenta	Moneda	Moneda	Moneda	Moneda	Moneda	Moneda	Moneda
2170	Provisiones a Corto Plazo	0.00	0.00	0.00	0.00	0.00	0.00
2171	Provisiones para Demandas y Juicios a Corto Plazo	0.00	0.00	0.00	0.00	0.00	0.00
2172	Provisiones para contingencias a Corto Plazo	0.00	0.00	0.00	0.00	0.00	0.00
2173	Otras Provisiones a Corto Plazo	0.00	0.00	0.00	0.00	0.00	0.00
2280	Provisiones a Largo Plazo	0.00	0.00	0.00	0.00	0.00	0.00
2281	Provisiones para Demandas y Juicios a Largo Plazo	0.00	0.00	0.00	0.00	0.00	0.00
2282	Provisiones para contingencias a Largo Plazo	0.00	0.00	0.00	0.00	0.00	0.00
2283	Provisiones para contingencias a Largo Plazo	0.00	0.00	0.00	0.00	0.00	0.00
2289	Otras Provisiones a Largo Plazo	0.00	0.00	0.00	0.00	0.00	0.00

EB-16 OTROS PASIVOS

Cuenta	Moneda	Moneda	Moneda	Moneda	Moneda	Moneda	Moneda
2180	Otros Pasivos a Corto Plazo	0.00	0.00	0.00	0.00	0.00	0.00
2181	Ingresos por Charlar	0.00	0.00	0.00	0.00	0.00	0.00
2182	Reducción por Parafiscal	0.00	0.00	0.00	0.00	0.00	0.00
2189	Otros Pasivos Circulantes	0.00	0.00	0.00	0.00	0.00	0.00

Bajo protesta de decir verdad declaramos que los Estados Financieros y sus datos, son razonablemente correctos y son responsabilidad del emisor.

Instituto Municipal de Vivienda de Dolores Hidalgo, Gto.
Notas de Desglose Estado de Variación en la Hacienda Pública
Del 1 de Enero al 30 de Junio de 2024
(Cifras en Pesos)

Ejercicio: 2024
Periodicidad: Trimestral
Corte: 2

Notas

VHP-01 PATRIMONIO CONTRIBUIDO

Cuenta	Nombre de la Cuenta	Monto	Tipo	Naturaleza
3110	Aportaciones		0.00	
3120	Donaciones de Capital		0.00	
3130	Actualización de la Hacienda Pública/Patrimonio		0.00	

VHP-02 PATRIMONIO GENERADO

Cuenta	Nombre de la Cuenta	Monto	Procedencia
3210	Resultado del Ejercicio (Ahorro/ Desahorro)	-1,437,369.25	
3220	Resultados de Ejercicios Anteriores	109,519,439.47	
3230	Revalúos	0.00	
3231	Revalúo de Bienes Inmuebles	0.00	
3232	Revalúo de Bienes Muebles	0.00	
3233	Revalúo de Bienes Intangibles	0.00	
3239	Otros Revalúos	0.00	
3240	Reservas	0.00	
3241	Reservas de Patrimonio	0.00	
3242	Reservas Territoriales	0.00	
3243	Reservas por Contingencias	0.00	
3250	Rectificaciones de Resultados de Ejercicios Anteriores	0.00	
3251	Cambios en Políticas Contables	0.00	
3252	Cambios por Errores Contables	0.00	

Bajo protesta de decir verdad declaramos que los Estados Financieros y sus notas, son razonablemente correctos y son responsabilidad del emisor.

Instituto Municipal de Vivienda de Dolores Hidaigo, Gto.

Ejercicio: 2024

Notas de Desglose Estado de Flujos de Efectivo

Periodicidad: Trimestral

Del 1 de Enero al 30 de Junio de 2024

Corte: 2

(Cifras en Pesos)

Notas

EFE-01 EFECTIVO Y EQUIVALENTES

Cuenta	Nombre de la Cuenta	2024	2023
1111	Efectivo	368,345.29	368,345.29
1112	Bancos/Tesorería	-1,012,989.59	429,115.90
1113	Bancos/Dependencias y Otros	0.00	0.00
1114	Inversiones Temporales (Hasta 3 meses)	4,827,851.88	4,927,851.88
1115	Fondos con Afectación Específica	0.00	0.00
1116	Depósitos de Fondos de Terceros en Garantía y/o Administración	0.00	0.00
1119	Otros Efectivos y Equivalentes	0.00	0.00
1110	Total de Efectivo y Equivalentes	4,183,207.58	5,725,313.07

EFE-02 ADQ. DE ACT. DE INVERSIÓN EFECTIVAMENTE PAGADAS

Cuenta	Nombre de la Cuenta	2024	2023
1230	Bienes Inmuebles, Infraestructura y Construcciones en Proceso	0.00	3,500,000.00
1231	Terrenos	0.00	3,500,000.00
1232	Viviendas	0.00	0.00
1233	Edificios no Habitacionales	0.00	0.00
1234	Infraestructura	0.00	0.00
1235	Construcciones en Proceso en Bienes de Dominio Público	0.00	0.00
1236	Construcciones en Proceso en Bienes Propios	0.00	0.00
1239	Otros Bienes Inmuebles	0.00	0.00
1240	Bienes Muebles	0.00	0.00
1241	Mobiliario y Equipo de Administración	0.00	0.00
1242	Mobiliario y Equipo Educativo y Recreativo	0.00	0.00
1243	Equipo e Instrumental Médico y de Laboratorio	0.00	0.00
1244	Vehículos y Equipo de Transporte	0.00	0.00
1245	Equipo de Defensa y Seguridad	0.00	0.00
1246	Maquinaria, Otros Equipos y Herramientas	0.00	0.00
1247	Colecciones, Obras de Arte y Objetos Valiosos	0.00	0.00
1248	Activos Biológicos	0.00	0.00
1250	Activos Intangibles	0.00	0.00
1251	Software	0.00	0.00
1252	Patentes, Marcas y Derechos	0.00	0.00
1253	Concesiones y Franquicias	0.00	0.00
1254	Licencias	0.00	0.00
1259	Otros Activos Intangibles	0.00	0.00
	Total de Aplicación de efectivo por Actividades de Inversión	0.00	3,500,000.00

EFE-03 CONCILIACION DE FLUJOS DE EFECTIVO NETOS

Cuenta	Nombre de la Cuenta	2024	2023
3210	Resultados del Ejercicio Ahorro/Desahorro	-1,437,369.25	-428,358.58
	(+) Movimientos de partidas (o rubros) que no afectan al efectivo	0.00	271,410.68
5100	GASTOS DE FUNCIONAMIENTO	0.00	0.00
5120	Almacén de Materiales y Suministros de Consumo	0.00	0.00
5120	Almacén de Materiales y Suministros de Consumo	0.00	0.00
5130	Amortización gastos pagados por anticipado CP	0.00	0.00
5400	INTERESES, COMISIONES Y OTROS GASTOS DE LA DEUDA PUBLICA	0.00	0.00
5410	Intereses de la deuda pública	0.00	0.00
5411	Intereses de la Deuda Pública Interna	0.00	0.00
5420	Comisiones de la deuda pública	0.00	0.00
5421	Comisiones de la Deuda Pública Interna	0.00	0.00
5430	Gastos de la deuda pública	0.00	0.00
5431	Gastos de la Deuda Pública Interna	0.00	0.00
5440	Costo por coberturas	0.00	0.00
5441	Costo por coberturas	0.00	0.00
5450	Apoyos financieros	0.00	0.00
5451	Apoyos Financieros a Intermediarios	0.00	0.00
5452	Apoyo Financieros a Ahorradores y Deudores del Sistema Financiero Nacional	0.00	0.00
6500	OTROS GASTOS Y PERDIDAS EXTRAORDINARIAS	0.00	126,243.49
5510	Estimaciones, Depreciaciones, Deterioros, Obsolescencia y Amortizaciones	0.00	126,243.49
5511	Estimaciones por Pérdida o Deterioro de Activos Circulantes	0.00	0.00
5512	Estimaciones por Pérdida o Deterioro de Activo no Circulante	0.00	0.00
5513	Depreciación de Bienes Inmuebles	0.00	0.00
5514	Depreciación de Infraestructura	0.00	0.00
5515	Depreciación de Bienes Muebles	0.00	98,780.65
5516	Deterioro de los Activos Biológicos	0.00	0.00
5517	Amortización de Activos Intangibles	0.00	27,462.84
5518	Disminución de Bienes por pérdida, obsolescencia y deterioro	0.00	0.00
5520	Provisiones	0.00	0.00
5521	Provisiones de Pasivos a Corto Plazo	0.00	0.00
5522	Provisiones de Pasivos a Largo Plazo	0.00	0.00
5530	Disminución de Inventarios	0.00	0.00
5531	Disminución de Inventarios de Mercancías para Venta	0.00	0.00
5532	Disminución de Inventarios de Mercancías Terminadas	0.00	0.00
5533	Disminución de Inventarios de Mercancías en Proceso de Elaboración	0.00	0.00
5534	Disminución de Inventarios de Materias Primas, Materiales y Suministros para Producción	0.00	0.00
5535	Disminución de Almacén de Materiales y Suministros de Consumo	0.00	0.00
5590	Otros Gastos	0.00	0.00
5591	Gastos de Ejercicios Anteriores	0.00	0.00
5592	Pérdidas por Responsabilidades	0.00	0.00
5593	Bonificaciones y Descuentos Otorgados	0.00	0.00
5594	Diferencias por Tipo de Cambio Negativas en Efectivo y Equivalentes	0.00	0.00
5595	Diferencias de Cotizaciones Negativas en Valores Negociables	0.00	0.00
5596	Resultado por Posición Monetaria	0.00	0.00
5597	Pérdidas por Participación Patrimonial	0.00	0.00
5599	Otros Gastos Varios	0.00	0.00
5600	INVERSIÓN PÚBLICA	0.00	0.00

5610	Inversión Pública no Capitalizable	0.00	0.00
5611	Construcción en Bienes no Capitalizable	0.00	0.00
2110	Incremento en Cuentas por Pagar de Operación	0.00	145,167.19
2111	Provisiones capítulo 1000	0.00	0.00
2112	Provisiones capítulo 2000	0.00	0.00
2112	Provisiones capítulo 3000	0.00	145,167.19
2115	Provisiones capítulo 4000	0.00	0.00
2114	Provisiones capítulo 8000	0.00	0.00
	(-) Movimientos de partidas (o rubros) que afectan al efectivo	0.00	0.00
3100	Ingresos (Patrimonio Capital)	0.00	0.00
	Estatal	0.00	0.00
	Municipal	0.00	0.00
	Convenio Federal	0.00	0.00
	Aportaciones Federales	0.00	0.00
	(-) Movimientos de partidas (o rubros) que afectan al efectivo (gasto)	0.00	0.00
1270	Activos Diferidos	0.00	0.00
1273	Gastos pagados por anticipado LP	0.00	0.00
	(-) Movimientos de partidas (o rubros) que no afectan al efectivo (Ingreso)	0.00	0.00
4300	OTROS INGRESOS Y BENEFICIOS	0.00	0.00
4310	Ingresos Financieros	0.00	0.00
4311	Intereses Ganados de Títulos, Valores y demás Instrumentos Financieros	0.00	0.00
4319	Otros Ingresos Financieros	0.00	0.00
4320	Incremento por Variación de Inventarios	0.00	0.00
4321	Incremento por Variación de Inventarios de Mercancías para Venta	0.00	0.00
4322	Incremento por Variación de Inventarios de Mercancías Terminadas	0.00	0.00
4323	Incremento por Variación de Inventarios de Mercancías en Proceso de Elaboración	0.00	0.00
4324	Incremento por Variación de Inventarios de Materias Primas, Materiales y Suministros para Proc	0.00	0.00
4325	Incremento por Variación de Almacén de Materias Primas, Materiales y Suministros de Concurr	0.00	0.00
4330	Disminución del Exceso de Estimaciones por Pérdida o Deterioro u Obsolescencia	0.00	0.00
4331	Disminución del Exceso de Estimaciones por Pérdida o Deterioro u Obsolescencia	0.00	0.00
4340	Disminución del Exceso de Provisiones	0.00	0.00
4341	Disminución del Exceso de Provisiones	0.00	0.00
4390	Otros Ingresos y Beneficios Varios	0.00	0.00
4392	Bonificaciones y Descuentos Obtenidos	0.00	0.00
4393	Diferencias por Tipo de Cambio a Favor	0.00	0.00
4394	Diferencias de Cotizaciones a Favor en Valores Negociables	0.00	0.00
4395	Resultado por Posición Monetaria	0.00	0.00
4396	Utilidades por Participación Patrimonial	0.00	0.00
4397	Diferencias por Reestructuración de Deuda Pública a Favor	0.00	0.00
4399	Otros Ingresos y Beneficios Varios	0.00	0.00
1120	Incremento en Cuentas por Cobrar de Operación	0.00	0.00
1124	Ingresos por recuperar CRI 10	0.00	0.00
1124	Ingresos por recuperar CRI 20	0.00	0.00
1124	Ingresos por recuperar CRI 30	0.00	0.00
1124	Ingresos por recuperar CRI 40	0.00	0.00
1124	Ingresos por recuperar CRI 50	0.00	0.00
1124	Ingresos por recuperar CRI 60	0.00	0.00
1122	Cuentas por cobrar CRI 70	0.00	0.00
1122	Cuentas por cobrar CRI 80	0.00	0.00
1122	Cuentas por cobrar CRI 90	0.00	0.00
	= Flujos de Efectivo Netos de las Actividades de Operación	-1,437,369.25	-156,947.90

Bajo protesta de decir verdad declaramos que los Estados Financieros y sus notas, son razonablemente correctos y son responsabilidad del emisor.

Instituto Municipal de Vivienda de Dolores Hidalgo, Gto.
Conciliación entre los Ingresos Presupuestarios y Contables

Del 1 de Enero al 30 de Junio de 2024

(Cifras en pesos)

Concepto	2024
1. Total de Ingresos Presupuestarios	978,667
2. Más Ingresos Contables No Presupuestarios	0
2.1 Ingresos Financieros	0
2.2 Incremento por Variación de Inventarios	0
2.3 Disminución del Exceso de Estimaciones por Pérdida o Deterioro u Obsolescencia	0
2.4 Disminución del Exceso de Provisiones	0
2.5 Otros Ingresos y Beneficios Varios	0
2.6 Otros Ingresos Contables No Presupuestarios	0
3. Menos Ingresos Presupuestarios No Contables	0
3.1 Aprovechamientos Patrimoniales	0
3.2 Ingresos Derivados de Financiamientos	0
3.3 Otros Ingresos Presupuestarios No Contables	0
4. Total de Ingresos Contables	978,667.33

Bajo protesta de decir verdad declaramos que los Estados Financieros y sus notas, son razonablemente correctos y son responsabilidad del emisor.

Instituto Municipal de Vivienda de Dolores Hidalgo, Gto.
Conciliación entre los Egresos Presupuestarios y los Gastos Contables

Del 1 de Enero al 30 de Junio de 2024

(Cifras en pesos)

Concepto	2024
1. Total de Egresos Presupuestarios	2,416,037

2. Menos Egresos Presupuestarios No Contables	0
2.1 Materias Primas y Materiales de Producción y Comercialización	0
2.2 Materiales y Suministros	0
2.3 Mobiliario y Equipo de Administración	0
2.4 Mobiliario y Equipo Educativo y Recreativo	0
2.5 Equipo e Instrumental Médico y de Laboratorio	0
2.6 Vehículos y Equipo de Transporte	0
2.7 Equipo de Defensa y Seguridad	0
2.8 Maquinaria, Otros Equipos y Herramientas	0
2.9 Activos Biológicos	0
2.10 Bienes Inmuebles	0
2.11 Activos Intangibles	0
2.12 Obra Pública en Bienes de Dominio Público	0
2.13 Obra Pública en Bienes Propios	0
2.14 Acciones y Participaciones de Capital	0
2.15 Compra de Títulos y Valores	0
2.16 Concesión de Préstamos	0
2.17 Inversiones en Fideicomisos, Mandatos y Otros Análogos	0
2.18 Provisiones para Contingencias y Otras Erogaciones Especiales	0
2.19 Amortización de la Deuda Pública	0
2.20 Adeudos de Ejercicios Fiscales Anteriores (ADEFAS)	0
2.21 Otros Egresos Presupuestarios No Contables	0

3. Más Gastos Contables No Presupuestarios	0
3.1 Estimaciones, Depreciaciones, Deterioros, Obsolescencia y Amortizaciones	0
3.2 Provisiones	0
3.3 Disminución de Inventarios	0
3.4 Otros Gastos	0
3.5 Inversión Pública no Capitalizable	0
3.6 Materiales y Suministros (consumos)	0
3.7 Otros Gastos Contables No Presupuestarios	0
4. Total de Gastos Contables	2,416,036.58

Bajo protesta de decir verdad declaramos que los Estados Financieros y sus notas, son razonablemente correctos y son responsabilidad del emisor.

Cuentas de Orden Presupuesto de Ingresos		2024		2023		2022		2021		2020	
Código	Concepto	Presupuesto	Ejecutado	Presupuesto	Ejecutado	Presupuesto	Ejecutado	Presupuesto	Ejecutado	Presupuesto	Ejecutado
700	Cuentas de Orden Contables										
710	Comida en Viñedos	0,00	0,00	0,00	0,00	0,00	0,00	0,00	0,00	0,00	0,00
7120	Insumos de Cebido Propósito a Firmamento de Mercado	0,00	0,00	0,00	0,00	0,00	0,00	0,00	0,00	0,00	0,00
7140	Requerido de Insumos de Cebido e Insumos de Mercado y su Derivada	0,00	0,00	0,00	0,00	0,00	0,00	0,00	0,00	0,00	0,00
7150	Requerido del Cebido de Insumos de Mercado y su Derivada	0,00	0,00	0,00	0,00	0,00	0,00	0,00	0,00	0,00	0,00
7160	Requerido de Insumos de Mercado y su Derivada	0,00	0,00	0,00	0,00	0,00	0,00	0,00	0,00	0,00	0,00
7170	Adquisición para el Emisor de Bienes, Títulos y Valores de la División Pública	0,00	0,00	0,00	0,00	0,00	0,00	0,00	0,00	0,00	0,00
7200	Adquisición para el Emisor de Bienes, Títulos y Valores de la División Pública	0,00	0,00	0,00	0,00	0,00	0,00	0,00	0,00	0,00	0,00
7250	Emisión de Bienes, Títulos y Valores de la División Pública	0,00	0,00	0,00	0,00	0,00	0,00	0,00	0,00	0,00	0,00
7300	Emisión de Bienes, Títulos y Valores de la División Pública	0,00	0,00	0,00	0,00	0,00	0,00	0,00	0,00	0,00	0,00
7350	Emisión de Bienes, Títulos y Valores de la División Pública	0,00	0,00	0,00	0,00	0,00	0,00	0,00	0,00	0,00	0,00
7400	Emisión de Bienes, Títulos y Valores de la División Pública	0,00	0,00	0,00	0,00	0,00	0,00	0,00	0,00	0,00	0,00
7450	Emisión de Bienes, Títulos y Valores de la División Pública	0,00	0,00	0,00	0,00	0,00	0,00	0,00	0,00	0,00	0,00
7500	Emisión de Bienes, Títulos y Valores de la División Pública	0,00	0,00	0,00	0,00	0,00	0,00	0,00	0,00	0,00	0,00
7550	Emisión de Bienes, Títulos y Valores de la División Pública	0,00	0,00	0,00	0,00	0,00	0,00	0,00	0,00	0,00	0,00
7600	Emisión de Bienes, Títulos y Valores de la División Pública	0,00	0,00	0,00	0,00	0,00	0,00	0,00	0,00	0,00	0,00
7650	Emisión de Bienes, Títulos y Valores de la División Pública	0,00	0,00	0,00	0,00	0,00	0,00	0,00	0,00	0,00	0,00
7700	Emisión de Bienes, Títulos y Valores de la División Pública	0,00	0,00	0,00	0,00	0,00	0,00	0,00	0,00	0,00	0,00
7750	Emisión de Bienes, Títulos y Valores de la División Pública	0,00	0,00	0,00	0,00	0,00	0,00	0,00	0,00	0,00	0,00
7800	Emisión de Bienes, Títulos y Valores de la División Pública	0,00	0,00	0,00	0,00	0,00	0,00	0,00	0,00	0,00	0,00
7850	Emisión de Bienes, Títulos y Valores de la División Pública	0,00	0,00	0,00	0,00	0,00	0,00	0,00	0,00	0,00	0,00
7900	Emisión de Bienes, Títulos y Valores de la División Pública	0,00	0,00	0,00	0,00	0,00	0,00	0,00	0,00	0,00	0,00
7950	Emisión de Bienes, Títulos y Valores de la División Pública	0,00	0,00	0,00	0,00	0,00	0,00	0,00	0,00	0,00	0,00
8000	Cuentas de Orden Presupuesto de Egresos										
8100	Cuentas de Orden Presupuesto de Egresos										
8110	Costo de Ingresos Emitidos	14.200.000,00	14.200.000,00	14.200.000,00	14.200.000,00	14.200.000,00	14.200.000,00	14.200.000,00	14.200.000,00	14.200.000,00	14.200.000,00
8120	Adquisición de Insumos para el Emisor	13.211.000,00	13.211.000,00	13.211.000,00	13.211.000,00	13.211.000,00	13.211.000,00	13.211.000,00	13.211.000,00	13.211.000,00	13.211.000,00
8130	Costo de Ingresos Emitidos	0,00	0,00	0,00	0,00	0,00	0,00	0,00	0,00	0,00	0,00
8140	Costo de Ingresos Emitidos	0,00	0,00	0,00	0,00	0,00	0,00	0,00	0,00	0,00	0,00
8150	Costo de Ingresos Emitidos	0,00	0,00	0,00	0,00	0,00	0,00	0,00	0,00	0,00	0,00
8200	Cuentas de Orden Presupuesto de Egresos										
8210	Concepto	2024	2023	2022	2021	2020	2019	2018	2017	2016	2015
8210	Préstamos de Estructura Financiera	14.200.000,00	14.200.000,00	14.200.000,00	14.200.000,00	14.200.000,00	14.200.000,00	14.200.000,00	14.200.000,00	14.200.000,00	14.200.000,00
8220	Préstamos de Estructura Financiera	1.400.000,00	1.400.000,00	1.400.000,00	1.400.000,00	1.400.000,00	1.400.000,00	1.400.000,00	1.400.000,00	1.400.000,00	1.400.000,00
8230	Modificaciones al Presupuesto de Estructura Financiera	0,00	0,00	0,00	0,00	0,00	0,00	0,00	0,00	0,00	0,00
8240	Préstamos de Estructura Financiera	3.000.000,00	3.000.000,00	3.000.000,00	3.000.000,00	3.000.000,00	3.000.000,00	3.000.000,00	3.000.000,00	3.000.000,00	3.000.000,00
8250	Préstamos de Estructura Financiera	0,00	0,00	0,00	0,00	0,00	0,00	0,00	0,00	0,00	0,00
8260	Préstamos de Estructura Financiera	2.100.000,00	2.100.000,00	2.100.000,00	2.100.000,00	2.100.000,00	2.100.000,00	2.100.000,00	2.100.000,00	2.100.000,00	2.100.000,00

Hay prescrites de diez unidades de medida que las figuras financieras y sus rubros, son reconocidamente correctos y con independencia en el rubro