

Municipio Dolores Hidalgo CIN
Estado Analítico del Ejercicio del Presupuesto de Egresos
Clasificación por Objeto del Gasto (Capítulo y Concepto)
Del 1 de Enero al 30 de Junio de 2024

Concepto	Egresos					Subejercicio
	Aprobado	Ampliaciones/ (Reducciones)	Modificado	Devengado	Pagado	
	1	2	3 = (1 + 2)	4	5	
Servicios Personales	215,471,811.30	8,734,625.73	224,206,437.03	91,641,707.34	91,643,327.34	132,564,729.69
Remuneraciones al Personal de Carácter Permanente	136,147,242.00	0.00	136,147,242.00	63,133,334.00	63,133,334.00	73,013,908.00
Remuneraciones al Personal de Carácter Transitorio	178,974.00	0.00	178,974.00	88,020.00	88,020.00	90,954.00
Remuneraciones Adicionales y Especiales	24,209,320.69	1,726,410.09	25,935,730.78	5,108,799.06	5,108,799.06	20,826,931.72
Seguridad Social	16,093,000.00	5,510,270.60	21,603,270.60	9,794,086.88	9,795,706.88	11,809,183.72
Otras Prestaciones Sociales y Económicas	37,593,274.61	0.00	37,593,274.61	13,517,467.40	13,517,467.40	24,075,807.21
Previsiones	0.00	1,497,945.04	1,497,945.04	0.00	0.00	1,497,945.04
Pago de Estímulos a Servidores Públicos	1,250,000.00	0.00	1,250,000.00	0.00	0.00	1,250,000.00
Materiales y Suministros	43,760,900.00	3,806,020.22	47,566,920.22	21,307,065.56	21,307,065.56	26,259,854.66
Materiales de Administración, Emisión de Documentos y Artículos Oficiales	2,224,500.00	850,997.29	3,075,497.29	1,950,143.86	1,950,143.86	1,125,353.43
Alimentos y Utensilios	18,000.00	0.00	18,000.00	17,400.00	17,400.00	600.00
Materias Primas y Materiales de Producción y Comercialización	0.00	0.00	0.00	0.00	0.00	0.00
Materiales y Artículos de Construcción y de Reparación	2,701,000.00	0.00	2,701,000.00	850,509.88	850,509.88	1,850,490.12
Productos Químicos, Farmacéuticos y de Laboratorio	348,000.00	0.00	348,000.00	88,502.50	88,502.50	259,497.50
Combustibles, Lubricantes y Aditivos	26,381,500.00	1,159,996.30	27,541,496.30	12,798,739.69	12,798,739.69	14,742,756.61
Vestuario, Blancos, Prendas de Protección y Artículos Deportivos	2,439,400.00	1,003,503.00	3,442,903.00	1,364,281.97	1,364,281.97	2,078,621.03
Materiales y Suministros Para Seguridad	635,000.00	120,144.10	755,144.10	188,779.93	188,779.93	566,364.17
Herramientas, Refacciones y Accesorios Menores	9,013,500.00	671,379.53	9,684,879.53	4,048,707.73	4,048,707.73	5,636,171.80
Servicios Generales	88,839,628.26	105,466,362.43	194,305,990.69	110,684,772.52	110,684,772.52	83,621,218.17
Servicios Básicos	42,034,075.00	370,000.00	42,404,075.00	21,707,578.14	21,707,578.14	20,696,496.86
Servicios de Arrendamiento	2,417,766.71	5,995.89	2,423,762.60	1,715,635.91	1,715,635.91	708,126.69
Servicios Profesionales, Científicos, Técnicos y Otros Servicios	2,266,000.00	1,285,419.80	3,551,419.80	1,577,366.43	1,577,366.43	1,974,053.37
Servicios Financieros, Bancarios y Comerciales	2,607,300.00	691,433.16	3,298,733.16	2,246,844.63	2,246,844.63	1,051,888.53
Servicios de Instalación, Reparación, Mantenimiento y Conservación	8,969,400.00	1,667,797.42	10,637,197.42	5,306,952.30	5,306,952.30	5,330,245.12
Servicios de Comunicación Social y Publicidad.	2,000,000.00	1,400,337.72	3,400,337.72	2,815,493.40	2,815,493.40	584,844.32
Servicios de Traslado y Viáticos	485,000.00	655,596.20	1,140,596.20	733,888.54	733,888.54	406,707.66
Servicios Oficiales	21,739,000.00	32,659,060.68	54,398,060.68	11,710,113.65	11,710,113.65	42,687,947.03
Otros Servicios Generales	6,321,086.55	66,730,721.56	73,051,808.11	62,870,899.52	62,870,899.52	10,180,908.59
Transferencias, Asignaciones, Subsidios y Otras Ayudas	64,780,340.77	13,088,389.45	77,868,730.22	38,784,265.68	38,809,791.97	39,084,464.54
Transferencias Internas y Asignaciones al Sector Público	30,301,174.69	500,000.00	30,801,174.69	13,736,588.79	13,736,588.79	17,064,585.90
Transferencias al Resto del Sector Público	0.00	0.00	0.00	0.00	0.00	0.00
Subsidios y Subvenciones	0.00	9,484,184.00	9,484,184.00	4,617,118.58	4,617,118.58	4,867,065.42
Ayudas Sociales	8,985,048.00	3,104,205.45	12,089,253.45	8,721,021.84	8,721,021.84	3,368,231.61
Pensiones y Jubilaciones	25,494,118.08	0.00	25,494,118.08	11,709,536.47	11,735,062.76	13,784,581.61
Transferencias a Fideicomisos, Mandatos y Otros Análogos	0.00	0.00	0.00	0.00	0.00	0.00
Transferencias a la Seguridad Social	0.00	0.00	0.00	0.00	0.00	0.00
Donativos	0.00	0.00	0.00	0.00	0.00	0.00
Transferencias al Exterior	0.00	0.00	0.00	0.00	0.00	0.00
Bienes Muebles, Inmuebles e Intangibles	1,508,000.00	8,609,509.08	10,117,509.08	8,444,470.08	8,444,470.08	1,673,039.00
Mobiliario y Equipo de Administración	0.00	922,285.08	922,285.08	839,357.68	839,357.68	82,927.40
Mobiliario y Equipo Educativo y Recreativo	0.00	31,264.00	31,264.00	31,192.41	31,192.41	71.59

Equipo e Instrumental Médico y de Laboratorio	0.00	0.00	0.00	0.00	0.00	0.00
Vehículos y Equipo de Transporte	1,500,000.00	7,538,500.00	9,038,500.00	7,456,500.00	7,456,500.00	1,582,000.00
Equipo de Defensa y Seguridad	0.00	0.00	0.00	0.00	0.00	0.00
Maquinaria, Otros Equipos y Herramientas	8,000.00	117,460.00	125,460.00	117,419.99	117,419.99	8,040.01
Activos Biológicos	0.00	0.00	0.00	0.00	0.00	0.00
Bienes Inmuebles	0.00	0.00	0.00	0.00	0.00	0.00
Activos Intangibles	0.00	0.00	0.00	0.00	0.00	0.00
Inversión Pública	162,127,695.40	213,528,427.88	375,656,123.28	184,045,691.72	181,984,457.44	191,610,431.56
Obra Pública en Bienes de Dominio Público	119,507,535.81	139,051,771.28	258,559,307.09	149,773,567.46	147,712,333.18	108,785,739.63
Obra Pública en Bienes Propios	37,756,328.73	73,944,843.61	111,701,172.34	31,593,101.66	31,593,101.66	80,108,070.68
Proyectos Productivos y Acciones de Fomento	4,863,830.86	531,812.99	5,395,643.85	2,679,022.60	2,679,022.60	2,716,621.25
Inversiones Financieras y Otras Provisiones	11,022,689.20	99,837,847.53	110,860,536.73	0.00	0.00	110,860,536.73
Inversiones Para el Fomento de Actividades Productivas.	0.00	0.00	0.00	0.00	0.00	0.00
Acciones y Participaciones de Capital	0.00	0.00	0.00	0.00	0.00	0.00
Compra de Títulos y Valores	0.00	0.00	0.00	0.00	0.00	0.00
Concesión de Préstamos	0.00	0.00	0.00	0.00	0.00	0.00
Inversiones en Fideicomisos, Mandatos y Otros Análogos	0.00	0.00	0.00	0.00	0.00	0.00
Otras Inversiones Financieras	0.00	0.00	0.00	0.00	0.00	0.00
Provisiones para Contingencias y Otras Erogaciones Especiales	11,022,689.20	99,837,847.53	110,860,536.73	0.00	0.00	110,860,536.73
Participaciones y Aportaciones	0.00	25,127,245.21	25,127,245.21	24,745,245.21	24,745,245.21	382,000.00
Participaciones	0.00	0.00	0.00	0.00	0.00	0.00
Aportaciones	0.00	0.00	0.00	0.00	0.00	0.00
Convenios	0.00	25,127,245.21	25,127,245.21	24,745,245.21	24,745,245.21	382,000.00
Deuda Pública	14,020,281.26	2,422.07	14,022,703.33	14,022,703.33	14,022,703.33	0.00
Amortización de la Deuda Pública	13,666,664.00	0.00	13,666,664.00	13,666,664.00	13,666,664.00	0.00
Intereses de la Deuda Pública	353,617.26	2,422.07	356,039.33	356,039.33	356,039.33	0.00
Comisiones de la Deuda Pública	0.00	0.00	0.00	0.00	0.00	0.00
Gastos de la Deuda Pública	0.00	0.00	0.00	0.00	0.00	0.00
Costo por Coberturas	0.00	0.00	0.00	0.00	0.00	0.00
Apoyos Financieros	0.00	0.00	0.00	0.00	0.00	0.00
Adeudos de Ejercicios Fiscales Anteriores (Adefas)	0.00	0.00	0.00	0.00	0.00	0.00
Total del Gasto	601,531,346.19	478,200,849.60	1,079,732,195.79	493,675,921.44	491,641,833.45	586,056,274.35


"Bajo protesta de decir verdad declaramos que los Estados Financieros y sus notas, son razonablemente correctos y son responsabilidad del emisor"


AUTORIZA
PRESIDENTE MUNICIPAL
LIC. ADRIAN HERNÁNDEZ ALEJANDRI

ELABORA
TESORERO MUNICIPAL
C.P.F. GERARDO LICEA AGUILAR

Municipio Dolores Hidalgo CIN						
Estado Analítico del Ejercicio del Presupuesto de Egresos						
Clasificación Económica (por Tipo de Gasto)						
Del 1 de Enero al 30 de Junio de 2024						
Concepto	Egresos					Subejercicio
	Aprobado	Ampliaciones/ (Reducciones)	Modificado	Devengado	Pagado	
	1	2	3 = (1 + 2)	4	5	
						6 = (3 - 4)
Gasto Corriente	398,734,868.71	221,451,483.43	620,186,352.14	246,447,195.38	246,448,815.38	373,739,156.76
Gasto de Capital	163,635,695.40	256,749,366.17	420,385,061.57	221,852,525.59	219,791,291.31	198,532,535.98
Amortización de la Deuda y Disminución de Pasivos	13,666,664.00	0.00	13,666,664.00	13,666,664.00	13,666,664.00	0.00
Pensiones y Jubilaciones	25,494,118.08	0.00	25,494,118.08	11,709,536.47	11,735,062.76	13,784,581.61
Participaciones	0.00	0.00	0.00	0.00	0.00	0.00
Total del Gasto	601,531,346.19	478,200,849.60	1,079,732,195.79	493,675,921.44	491,641,833.45	586,056,274.35

"Bajo protesta de decir verdad declaramos que los Estados Financieros y sus notas, son razonablemente correctos y son responsabilidad del emisor"


 AUTORIZA
 PRESIDENTE MUNICIPAL
 LIC. ADRIAN HERNÁNDEZ ALEJANDRI


 ELABORA
 TESORERO MUNICIPAL
 C.P.F. GERARDO LICEA AGUILAR

Municipio Dolores Hidalgo CIN						
Estado Analítico del Ejercicio del Presupuesto de Egresos						
Clasificación Administrativa						
Del 1 de Enero al 30 de Junio de 2024						
Concepto	Egresos					Subejercicio 6 = (3 - 4)
	Aprobado	Ampliaciones/ (Reducciones)	Modificado	Devengado	Pagado	
	1	2	3 = (1 + 2)	4	5	
31111M120010000 H. AYUNTAMIENTO	12,769,246.97	0.00	12,769,246.97	5,860,443.84	5,860,443.84	6,908,803.13
31111M120020100 SECRETARIA PARTICULAR	5,448,326.74	447,103.80	5,895,430.54	2,835,434.80	2,835,434.80	3,059,995.74
31111M120020200 JEFATURA DE GABINETE	1,515,081.67	131,000.00	1,646,081.67	755,020.70	755,020.70	891,060.97
31111M120020300 DESARROLLO INSTITUCIONAL	13,828,318.70	770,000.00	14,598,318.70	2,660,915.62	2,660,915.62	11,937,403.08
31111M120020400 PLAN Y VINC	1,746,333.58	70,000.00	1,816,333.58	769,421.31	769,421.31	1,046,912.27
31111M120020500 COORD DE COM SOCIAL	5,128,303.84	1,658,985.60	6,787,289.44	4,200,156.53	4,200,156.53	2,587,132.91
31111M120020600 GIRAS Y EVENTOS	2,214,477.47	75,016.70	2,289,494.17	1,069,691.89	1,069,691.89	1,219,802.28
31111M120040000 SEC DEL AYUNTAMIENTO	6,277,630.11	573,110.24	6,850,740.35	2,764,085.98	2,764,085.98	4,086,654.37
31111M120040100 JURIDICO	2,156,738.90	0.00	2,156,738.90	877,734.69	877,734.69	1,279,004.21
31111M120040200 ARCHIVO GENERAL	1,471,668.87	0.00	1,471,668.87	625,952.32	625,952.32	845,716.55
31111M120040300 PROTECCION CIVIL	5,720,975.36	3,322,874.67	9,043,850.03	5,434,919.26	5,434,919.26	3,608,930.77
31111M120040400 DERECHOS HUMANOS	581,344.64	51,000.00	632,344.64	279,165.86	279,165.86	353,178.78
31111M120050000 DES SOCIAL Y HUMANO	3,484,762.46	3,000,000.00	6,484,762.46	1,551,387.83	1,551,387.83	4,933,374.63
31111M120050200 DES RURAL Y AGROALIM	3,169,363.23	1,621,744.00	4,791,107.23	2,800,493.14	2,800,493.14	1,990,614.09
31111M120060000 TESORERIA MUNICIPAL	17,127,057.93	468,050.96	17,593,108.89	15,585,123.26	15,585,123.26	2,007,985.63
31111M120060100 INGRESOS	5,790,022.90	767,869.95	6,557,892.85	3,415,337.52	3,415,337.52	3,142,555.33
31111M120060200 FISCALIZACION	2,620,671.70	63,996.30	2,684,668.00	1,103,886.51	1,103,886.51	1,580,781.49
31111M120060300 RECURSOS HUMANOS	27,315,451.15	1,125.20	27,316,576.35	12,536,130.48	12,561,656.77	14,780,445.87
31111M120060400 EGRESOS	4,679,192.85	0.00	4,679,192.85	2,029,095.98	2,029,095.98	2,650,096.87
31111M120060500 CATASTRO	1,152,881.06	105,000.00	1,257,881.06	522,864.74	522,864.74	735,016.32
31111M120070100 SEGURIDAD PUBLICA	86,824,667.00	70,343,164.43	157,167,831.43	96,809,542.86	96,810,952.86	60,358,288.57
31111M120070200 TRANSITO Y VIALIDAD	15,654,692.33	1,533,588.30	17,188,280.63	7,299,998.22	7,299,998.22	9,888,282.41
31111M120080000 OFICIALIA MAYOR	5,542,201.51	162,000.00	5,704,201.51	3,146,165.19	3,146,165.19	2,558,036.32
31111M120100000 DES ECONOM Y SUSTENTABLE	2,449,329.17	6,902,000.00	9,351,329.17	5,683,012.10	5,683,012.10	3,668,317.07
31111M120110000 EDUCACION Y CULTURA	4,934,732.82	2,325,600.00	7,260,332.82	5,991,197.57	5,991,197.57	1,269,135.25
31111M120110100 CASA DE LA CULTURA	6,723,090.86	137,250.76	6,860,341.62	3,079,500.58	3,079,500.58	3,780,841.04
31111M120200000 INF Y CONECTIVIDAD	168,550,087.04	236,109,121.35	404,659,208.39	209,306,501.95	207,245,477.67	195,352,706.44
31111M120210000 TURISMO, PAT HIST Y CULT	9,843,251.35	30,137,499.97	40,080,751.32	7,701,418.11	7,701,418.11	32,379,333.21
31111M120230000 PROV SAL Y ECONOMICAS	24,281,722.51	104,568,965.09	128,850,687.60	6,727,385.00	6,727,385.00	122,123,302.60
31111M120270000 CONTRALORIA MUNICIP	3,107,780.68	32,627.48	3,140,408.16	1,388,370.83	1,388,370.83	1,752,037.33
31111M120290000 EROGACIONES NO SECTO	5,785,666.00	2,431,871.54	8,217,537.54	5,445,629.83	5,445,629.83	2,771,907.71
31111M120320000 DES URBA Y ORDEN ECO	3,163,581.52	0.00	3,163,581.52	1,390,420.14	1,390,420.14	1,773,161.38
31111M120330000 DIR INTEGRAL DE ATENCION	2,006,984.04	498,470.58	2,505,454.62	1,168,606.80	1,168,606.80	1,338,847.82
31111M120340000 UNID TRANSPARENCIA	991,212.54	0.00	991,212.54	416,468.16	416,468.16	574,744.38
31111M120350000 DR GRAL DE SERVICIOS MUN	6,049,974.55	7,002,675.33	13,052,649.88	9,293,220.68	9,293,220.68	3,759,429.20
31111M120350100 RASTRO MUNICIPAL	4,297,962.89	114,020.00	4,411,982.89	2,182,243.19	2,182,243.19	2,229,739.70
31111M120350200 ALUMBRADO PUBLICO	42,478,804.88	97.49	42,478,902.37	21,385,304.30	21,385,304.30	21,093,598.07
31111M120350300 PANTEON MUNICIPAL	1,521,374.36	0.00	1,521,374.36	614,691.70	614,691.70	906,682.66
31111M120350400 CENTRO ANTIRRABICO	1,429,920.75	40,000.00	1,469,920.75	598,102.24	598,102.24	871,818.51
31111M120360000 PROTECCION AL AMBIEN	9,734,801.84	1,838,996.83	11,573,798.67	5,465,629.32	5,465,629.32	6,108,169.35
31111M120370000 MAQUINARIA	9,112,696.13	287,583.03	9,400,279.16	5,625,958.24	5,625,958.24	3,774,320.92
31111M120380000 MANTENIMIENTO URBANO	3,456,672.70	10,440.00	3,467,112.70	1,451,785.19	1,451,785.19	2,015,327.51
31111M120390000 DIRECCION DE LIMPIA Y RE	28,991,113.90	100,000.00	29,091,113.90	10,090,918.19	10,090,918.19	19,000,195.71
31111M120900100 DIF MUNICIPAL	28,051,174.69	500,000.00	28,551,174.69	12,611,588.79	12,611,588.79	15,939,585.90
31111M120900200 COMISION MUNICIPAL DEL D	2,250,000.00	0.00	2,250,000.00	1,125,000.00	1,125,000.00	1,125,000.00
Total del Gasto	601,531,346.19	478,200,849.60	1,079,732,195.79	493,675,921.44	491,641,833.45	586,056,274.35

Gobierno (Federal/Estatal/Municipal) de Municipio Dolores Hidalgo CIN
Estado Analítico del Ejercicio del Presupuesto de Egresos
Clasificación Administrativa
Del 1 de Enero al 30 de Junio de 2024

Concepto	Egresos					Subejercicio 6 = (3 - 4)
	Aprobado	Ampliaciones/ (Reducciones)	Modificado	Devengado	Pagado	
	1	2	3 = (1 + 2)	4	5	
Poder Ejecutivo	0.00	0.00	0.00	0.00	0.00	0.00
Poder Legislativo	0.00	0.00	0.00	0.00	0.00	0.00
Poder Judicial	0.00	0.00	0.00	0.00	0.00	0.00
Órganos Autónomos	0.00	0.00	0.00	0.00	0.00	0.00
Total del Gasto	0.00	0.00	0.00	0.00	0.00	0.00

Sector Paraestatal del Gobierno (Federal/Estatal/Municipal) de Municipio Dolores Hidalgo CIN
Estado Analítico del Ejercicio del Presupuesto de Egresos
Clasificación Administrativa
Del 1 de Enero al 30 de Junio de 2024

Concepto	Egresos					Subejercicio 6 = (3 - 4)
	Aprobado	Ampliaciones/ (Reducciones)	Modificado	Devengado	Pagado	
	1	2	3 = (1 + 2)	4	5	
Entidades Paraestatales y Fideicomisos No Empresariales y No Financieros	30,301,174.69	500,000.00	30,801,174.69	13,736,588.79	13,736,588.79	17,064,585.90
Instituciones Públicas de la Seguridad Social	0.00	0.00	0.00	0.00	0.00	0.00
Entidades Paraestatales Empresariales No Financieras con Participación Estatal Mayoritaria	0.00	0.00	0.00	0.00	0.00	0.00
Fideicomisos Empresariales No Financieros con Participación Estatal Mayoritaria	0.00	0.00	0.00	0.00	0.00	0.00
Entidades Paraestatales Empresariales Financieras Monetarias con Participación Estatal Mayoritaria	0.00	0.00	0.00	0.00	0.00	0.00
Entidades Paraestatales Financieras No Monetarias con Participación Estatal Mayoritaria	0.00	0.00	0.00	0.00	0.00	0.00
Fideicomisos Financieros Públicos con Participación Estatal Mayoritaria	0.00	0.00	0.00	0.00	0.00	0.00
Total del Gasto	30,301,174.69	500,000.00	30,801,174.69	13,736,588.79	13,736,588.79	17,064,585.90

Bajo protesta de decir verdad declaramos que los Estados Financieros y sus notas, son razonablemente correctos y son responsabilidad del emisor


AUTORIZA
 PRESIDENTE MUNICIPAL
 LIC. ADRIAN HERNÁNDEZ ALEJANDRI

ELABORA
 TESORERO MUNICIPAL
 C.P.F. GERARDO LICEA AGUILAR

Municipio Dolores Hidalgo CIN						
Estado Analítico del Ejercicio del Presupuesto de Egresos						
Clasificación Funcional (Finalidad y Función)						
Del 1 de Enero al 30 de Junio de 2024						
Concepto	Egresos					Subejercicio
	Aprobado	Ampliaciones/ (Reducciones)	Modificado	Devengado	Pagado	
	1	2	3 = (1 + 2)	4	5	
Gobierno	204,365,417.87	37,624,313.03	241,989,730.90	107,485,003.26	107,516,024.26	134,504,727.64
Legislación	12,769,246.97	0.00	12,769,246.97	2,696,909.88	2,696,909.88	10,072,337.09
Justicia	0.00	0.00	0.00	0.00	0.00	0.00
Coordinación de la Política de Gobierno	35,086,286.11	894,596.20	35,980,882.31	5,386,370.95	5,386,370.95	30,594,511.36
Relaciones Exteriores	0.00	0.00	0.00	0.00	0.00	0.00
Asuntos Financieros y Hacendarios	42,190,033.72	562,366.46	42,752,400.18	13,858,807.77	13,888,096.77	28,893,592.41
Seguridad Nacional	0.00	0.00	0.00	0.00	0.00	0.00
Asuntos de Orden Público y de Seguridad Interior	108,200,334.69	34,594,360.66	142,794,695.35	82,313,181.07	82,314,913.07	60,481,514.28
Otros Servicios Generales	6,119,516.38	1,572,989.71	7,692,506.09	3,229,733.59	3,229,733.59	4,462,772.50
Desarrollo Social	352,957,091.44	264,603,440.04	617,560,531.48	202,413,206.48	193,760,450.95	415,147,325.00
Protección Ambiental	38,725,915.74	3,920.00	38,729,835.74	6,090,262.85	6,090,262.85	32,639,572.89
Vivienda y Servicios a la Comunidad	247,011,845.43	113,322,956.12	360,334,801.55	181,795,384.70	173,152,429.17	178,539,416.85
Salud	0.00	0.00	0.00	0.00	0.00	0.00
Recreación, Cultura y Otras Manifestaciones Sociales	11,657,823.68	1,111,080.00	12,768,903.68	4,287,023.97	4,287,023.97	8,481,879.71
Educación	0.00	0.00	0.00	0.00	0.00	0.00
Protección Social	55,561,506.59	150,165,483.92	205,726,990.51	10,240,534.96	10,230,734.96	195,486,455.55
Otros Asuntos Sociales	0.00	0.00	0.00	0.00	0.00	0.00
Desarrollo Económico	13,907,662.19	33,519,499.97	47,427,162.16	7,908,944.93	7,908,944.93	39,518,217.23
Asuntos Económicos, Comerciales y Laborales en General	2,449,329.17	3,572,000.00	6,021,329.17	3,649,739.25	3,649,739.25	2,371,589.92
Agropecuaria, Silvicultura, Pesca y Caza	0.00	0.00	0.00	0.00	0.00	0.00
Combustibles y Energía	0.00	0.00	0.00	0.00	0.00	0.00
Minería, Manufacturas y Construcción	0.00	0.00	0.00	0.00	0.00	0.00
Transporte	0.00	0.00	0.00	0.00	0.00	0.00
Comunicaciones	0.00	0.00	0.00	0.00	0.00	0.00
Turismo	9,943,251.35	29,937,499.97	39,880,751.32	3,971,897.67	3,971,897.67	35,908,853.65
Ciencia, Tecnología e Innovación	1,515,081.67	10,000.00	1,525,081.67	287,308.01	287,308.01	1,237,773.66
Otras Industrias y Otros Asuntos Económicos	0.00	0.00	0.00	0.00	0.00	0.00
Otras no Clasificadas en Funciones Anteriores	30,301,174.69	500,000.00	30,801,174.69	7,575,294.01	7,575,294.01	23,225,880.68
Transacciones de la Deuda Pública / Costo Financiero de la Deuda	0.00	0.00	0.00	0.00	0.00	0.00
Transferencias, Participaciones y Aportaciones Entre Diferentes Niveles y Ordenes de Gobierno	30,301,174.69	500,000.00	30,801,174.69	7,575,294.01	7,575,294.01	23,225,880.68
Saneamiento del Sistema Financiero	0.00	0.00	0.00	0.00	0.00	0.00
Adeudos de Ejercicios Fiscales Anteriores	0.00	0.00	0.00	0.00	0.00	0.00
Total del Gasto	601,531,346.19	336,247,253.04	937,778,599.23	325,382,448.68	316,760,714.15	612,396,150.55

Bajo protesta de decir verdad declaramos que los Estados Financieros y sus notas, son razonablemente correctos y son responsabilidad del emisor


 AUTORIZA
 PRESIDENTE MUNICIPAL
 LIC. ADRIAN HERNÁNDEZ ALEJANDRI


 ELABORA
 TESORERO MUNICIPAL
 C.P.F. GERARDO LICEA AGUILAR